

Банковская отчетность

Код территории по ОКATO	Код кредитной организации (филиала) по ОКПО	регистрационный номер (/порядковый номер)
145286585000	109801026	435

БУХГАЛТЕРСКИЙ БАЛАНС
(публикуемая форма)
за 1-ое полугодие 2017 года

Кредитной организации
Публичное акционерное общество "Бест Эффортс Банк"
/ ПАО "Бест Эффортс Банк"
Адрес (место нахождения) кредитной организации
127006, г. Москва, ул. Долгоруковская, д. 38, стр. 1

Код формы по ОКУД 0409806
Квартальная (Годовая)

Номер строки	Наименование статьи	Номер пояснений	Данные за отчетный период, тыс. руб.	Данные за предыдущий отчетный год, тыс. руб.
1	2	3	4	5
I. АКТИВЫ				
11	Денежные средства	13.1	36168	36687
12	Средства кредитной организации в Центральном банке Российской Федерации		96275	281463
12.1	Обязательные резервы		25123	28636
13	Средства в кредитных организациях	13.1	37317	64293
14	Финансовые активы, оцениваемые по справедливой стоимости через прибыль или убыток	13.2	615	0
15	Чистая ссудная задолженность	13.3	3202522	2987753
16	Чистые вложения в ценные бумаги и другие финансовые активы, имеющиеся в наличии для продажи	13.4, 3.6, 3.8	1086569	1070179
16.1	Инвестиции в дочерние и зависимые организации	13.5	0	0
17	Чистые вложения в ценные бумаги, удерживаемые до погашения	13.7	0	0
18	Требования по текущему налогу на прибыль		212	4456
19	Отложенный налоговый актив		9677	856
10	Основные средства, нематериальные активы и материальные запасы	13.9	55312	55615
11	Долгосрочные активы, предназначенные для продажи		0	0
12	Прочие активы	13.10	195480	194615
13	Всего активов		4720147	4695916
II. ПАССИВЫ				
14	Кредиты, депозиты и прочие средства Центрального банка Российской Федерации		0	0
15	Средства кредитных организаций	13.11	344839	659200
16	Средства клиентов, не являющихся кредитными организациями	13.12	2373524	2744141
16.1	Вклады (средства) физических лиц в том числе индивидуальных предпринимателей		28884	34526
17	Финансовые обязательства, оцениваемые по справедливой стоимости через прибыль или убыток	13.13	652502	955
18	Выпущенные долговые обязательства	13.14	0	0
19	Обязательства по текущему налогу на прибыль		0	3240
20	Отложенные налоговые обязательства		0	0
21	Прочие обязательства	13.15	46261	33427
22	Резервы на возможные потери по условным обязательствам кредитного характера, прочие возможные потери и операции с резидентами офшорных зон		0	0
23	Всего обязательств		3417126	3440963
III. ИСТОЧНИКИ СОБСТВЕННЫХ СРЕДСТВ				
24	Средства акционеров (участников)	13.16	565000	565000
25	Собственные акции (доли), выкупленные у акционеров (участников)		0	0
26	Эмиссионный доход		401939	401939
27	Резервный фонд		58639	58639
28	Переоценка по справедливой стоимости ценных бумаг, имеющихся в наличии для продажи, уменьшенная на отложенное налоговое обязательство (увеличенная на отложенный налоговый актив)		-3487	394
29	Переоценка основных средств и нематериальных активов, уменьшенная на отложенное налоговое обязательство		0	0
30	Переоценка обязательств (требований) по выплате долгосрочных вознаграждений		0	0
31	Переоценка инструментов хеджирования		0	0
32	Денежные средства безвозмездного финансирования (вклады в имущество)		0	0
33	Нераспределенная прибыль (непокрытые убытки) прошлых лет		228981	143721

134	Неиспользованная прибыль (убыток) за отчетный период	51949	85260
135	Всего источников собственных средств	1303021	1254953
IV. ВНЕБАЛАНСОВЫЕ ОБЯЗАТЕЛЬСТВА			
136	Безотзывные обязательства кредитной организации	5530687	6123531
137	Выданные кредитной организацией гарантии и поручительства	01	01
138	Условные обязательства некредитного характера	01	01



[Handwritten signatures]
 Сирых О.Е.
 Григоренко Л.С.
 Янкина Н.Р.

Банковская отчетность		
Код территории по ОКATO	Код кредитной организации (филиала) по ОКПО	регистрационный номер (/порядковый номер)
45206585000	09801026	435

Отчет о финансовых результатах
(публикуемая форма)
за 1-ое полугодие 2017 года

Кредитной организации
Публичное акционерное общество "Бест Эффортс Банк"
/ ПАО "Бест Эффортс Банк"

Адрес (место нахождения) кредитной организации
127006, г. Москва, ул. Долгоруковская, д. 38, стр. 1

Код формы по ОКУД 0409807
Квартальная (Годовая)

Раздел 1. Прибыли и убытки




Номер строки	Наименование статьи	Номер пояснений	Данные за отчетный период, тыс. руб.	Данные за соответствующий период прошлого года, тыс. руб.
1	2	3	4	5
1	Процентные доходы, всего, в том числе:		95290	86807
1.1	от размещения средств в кредитных организациях		45279	18093
1.2	от ссуд, предоставленных клиентам, не являющихся кредитными организациями		2892	11813
1.3	от оказания услуг по финансовой аренде (лизингу)		0	0
1.4	от вложений в ценные бумаги		47119	56901
2	Процентные расходы, всего, в том числе:		27263	69867
2.1	по привлеченным средствам кредитных организаций		10932	28221
2.2	по привлеченным средствам клиентов, не являющихся кредитными организациями		16331	41431
2.3	по выпущенным долговым обязательствам		0	215
3	Чистые процентные доходы (отрицательная процентная маржа)		68027	16940
4	Изменение резерва на возможные потери по ссудам, ссудной и приравненной к ней задолженности, средствам, размещенным на корреспондентских счетах, а также начисленным процентным доходам, всего, в том числе:	3.17	-4989	-3652
4.1	изменение резерва на возможные потери по начисленным процентным доходам		2	-25
5	Чистые процентные доходы (отрицательная процентная маржа) после создания резерва на возможные потери		63038	13278
6	Чистые доходы от операций с финансовыми активами, оцениваемыми по справедливой стоимости через прибыль или убыток		4737	8113
7	Чистые доходы от операций с финансовыми обязательствами, оцениваемыми по справедливой стоимости через прибыль или убыток		-7126	0
8	Чистые доходы от операций с ценными бумагами, نگهدиваемыми в наличии для продажи		14224	2316
9	Чистые доходы от операций с ценными бумагами, نگهدиваемыми до погашения		0	0
10	Чистые доходы от операций с иностранной валютой		-33816	252226
11	Чистые доходы от переоценки иностранной валюты	3.18	88216	-245615
12	Чистые доходы от операций с драгоценными металлами		0	0
13	Доходы от участия в капитале других юридических лиц		318	712
14	Комиссионные доходы		73773	87033
15	Комиссионные расходы		46572	52753
16	Изменение резерва на возможные потери по ценным бумагам, نگهدиваемым в наличии для продажи		0	0
17	Изменение резерва на возможные потери по ценным бумагам, نگهدиваемым до погашения		0	0
18	Изменение резерва по прочим потерям	3.17	765	-8902
19	Прочие операционные доходы		165	694
20	Чистые доходы (расходы)		157722	130123
21	Операционные расходы		84914	67035
22	Прибыль (убыток) до налогообложения		72808	63088
23	Возмещение (расход) по налогам	3.19	20859	8201
24	Прибыль (убыток) от продолжающейся деятельности		51949	54887
25	Прибыль (убыток) от прекращенной деятельности		0	0
26	Прибыль (убыток) за отчетный период		51949	54887

Раздел 2. Прочий совокупный доход

Номер строки	Наименование статьи	Номер пояснений	Данные за отчетный период, тыс. руб.	Данные за соответствующий период прошлого года, тыс. руб.
1	2	3	4	5
1	Прибыль (убыток) за отчетный период		51949	54887
2	Прочий совокупный доход (убыток)		X	X

13	Статьи, которые не переклассифицируются в прибыль или убыток, всего, в том числе:		0	0
13.1	изменение фонда переоценки основных средств		0	0
13.2	изменение фонда переоценки обязательств (требований) по пенсионному обеспечению работников по программам с установленными выплатами		0	0
14	Налог на прибыль, относящийся к статьям, которые не могут быть переклассифицированы в прибыль или убыток		0	0
15	Прочий совокупный доход (убыток), который не может быть переклассифицирован в прибыль или убыток, за вычетом налога на прибыль		0	0
16	Статьи, которые могут быть переклассифицированы в прибыль или убыток, всего, в том числе:		-4470	-79
16.1	изменение фонда переоценки финансовых активов, лежащих в наличии для продажи		-4470	-79
16.2	изменение фонда хеджирования денежных потоков		0	0
17	Налог на прибыль, относящийся к статьям, которые могут быть переклассифицированы в прибыль или убыток		-589	1269
18	Прочий совокупный доход (убыток), который может быть переклассифицирован в прибыль или убыток, за вычетом налога на прибыль		-3881	-1348
19	Прочий совокупный доход (убыток) за вычетом налога на прибыль		-3881	-1348
10	Итоговый результат за отчетный период		48068	53539




 Сырых О.Е.

 Григоренко Л.С.

 Янина Н.Р.

Банковская отчетность

Код кредитной организации (филыала) по ОКДО по ОКПО по ОКПО регистрационный номер (/порядковый номер)
 145206585000 109801026 435

ОТЧЕТ ОБ УРОВНЕ ДОСТАТОЧНОСТИ КАПИТАЛА ДЛЯ ПОКРЫТИЯ РИСКОВ,
 ВЕЛИЧИНЕ РЕЗЕРВОВ НА ВОЗМОЖНЫЕ ПОТЕРИ ПО ССУДАМ И ИНЫМ АКТИВАМ
 (ПУБЛИКУЕМАЯ ФОРМА)

по состоянию на 01.07.2017 года

Кредитной организации
 Публичное акционерное общество "Бест-Эффортс Банк"
 / ПАО "Бест-Эффортс Банк"

Адрес (Место нахождения) кредитной организации
 (головной кредитной организации банковской группы)
 127006, г. Москва, Ул. Долгоруковская, д. 38, стр. 1

Код формы по ОКУД 0409008
 Классификация (Годовая)

Номер строки	Наименование инструмента (показатели)	Номер пояснения	Стоимость инструмента (величина показателя) на отчетную дату, тыс. руб.		Стоимость инструмента (величина показателя) на начало отчетного года, тыс. руб.	
			использованная в расчет капитала	не использованная в расчет капитала в период до 1 января 2018 года	использованная в расчет капитала	не использованная в расчет капитала в период до 1 января 2018 года
1	2	3	4	5	6	7
Источники базового капитала						
1	Уставный капитал и эмиссионный доход, всего, в том числе сформированный:		966834.0000	X	966834.0000	X
1.1	Обязательные акции (доллары)		966834.0000	X	966834.0000	X
1.2	Привилегированные акции		0.0000	X	0.0000	X
2	Нераспределенная прибыль (убыток):		228981.0000	X	143721.0000	X
2.1	Прошлых лет		228981.0000	X	143721.0000	X
2.2	Отчетного года		0.0000	X	0.0000	X
3	Резервный фонд		58639.0000	X	58639.0000	X
4	Доли уставного капитала, подлежащие возврату (исключению из расчета собственных средств (капитала))	не применимо				
5	Инструменты базового капитала дочерних организаций, принадлежащие третьим сторонам	не применимо				
6	Источники базового капитала, итого (строка 1 +/- строка 2 + строка 3 - строка 4 + строка 5)		1254454.0000	X	1169194.0000	X
Показатели, уменьшающие источники базового капитала						
7	Корректировка торгового портфеля	не применимо				
8	Целевые результаты (тулзы) за вычетом опломбированных обязательств		0.0000		0.0000	
9	Нематериальные активы (кроме деловой репутации и сумм права по обслуживанию полученных кредитов) за вычетом (сложившихся налоговых обязательств)		8514.0000		5959.0000	

110	Отложенные налоговые активы, зависящие от будущей прибыли		0.0000		0.0000			
111	Резервы хеджирования денежных потоков	не применимо	не применимо	не применимо	не применимо	не применимо	не применимо	не применимо
112	Индозаванные резервы на возможные потери		0.0000		0.0000			
113	Доход от сделок секьюритизации	не применимо	не применимо	не применимо	не применимо	не применимо	не применимо	не применимо
114	Доходы и расходы, связанные с изменением кредитного риска (по обязательствам, оценяемым по справедливой стоимости)	не применимо	не применимо	не применимо	не применимо	не применимо	не применимо	не применимо
115	Активы пенсионного плана с установленными выплатами	не применимо	не применимо	не применимо	не применимо	не применимо	не применимо	не применимо
116	Вложения в собственные акции (доля)		0.0000		0.0000			
117	Взаимное перекрестное владение акциями (доля)	не применимо	не применимо	не применимо	не применимо	не применимо	не применимо	не применимо
118	Искусственные вложения в инструменты базового капитала финансовых организаций		0.0000		0.0000			
119	Существенные вложения в инструменты базового капитала финансовых организаций		36627.0000		9157.0000		26356.0000	17571.0000
120	Права по обслуживанию ипотечных кредитов	не применимо	не применимо	не применимо	не применимо	не применимо	не применимо	не применимо
121	Отложенные налоговые активы, не зависящие от будущей прибыли		0.0000		0.0000			
122	Совокупная сумма существенных вложений и отложенных налоговых активов в части, превышающей 15 процентов от величин базового капитала, всего, в том числе:		0.0000		0.0000			
123	Существенные вложения в инструменты базового капитала финансовых организаций		0.0000		0.0000			
124	Права по обслуживанию ипотечных кредитов	не применимо	не применимо	не применимо	не применимо	не применимо	не применимо	не применимо
125	Отложенные налоговые активы, не зависящие от будущей прибыли		0.0000		0.0000			
126	Иные показатели, уменьшающие источники базового капитала, установленные Банком России, всего, в том числе:		0.0000		0.0000			
126.1	Показатели, подлежащие поэтапному исключению из расчета собственных средств (капитала)		0.0000	X	0.0000		0.0000	X
127	Оригинальная величина добавочного капитала		2129.0000	X	3973.0000			X
128	Показатели, уменьшающие источники базового капитала, итого (сумма строк с 7 по 22 и строк 26, 27)		47270.0000	X	36288.0000			X
129	Базовый капитал, итого (строка 6 - строка 28)		1207184.0000	X	1132906.0000			X
Источники добавочного капитала								
130	Инструменты добавочного капитала и эмиссионный доход, всего, в том числе:		0.0000	X	0.0000			X
131	Классифицируемые как капитал		0.0000	X	0.0000			X
132	Классифицируемые как обязательства		0.0000	X	0.0000			X
133	Инструменты добавочного капитала, подлежащие поэтапному исключению из расчета собственных средств (капитала)		0.0000	X	0.0000			X
134	Инструменты добавочного капитала дочерних организаций, принадлежащие третьим сторонам, всего, в том числе:		0.0000	X	0.0000			X
135	Инструменты добавочного капитала дочерних организаций, подлежащие поэтапному исключению из расчета собственных средств (капитала)	не применимо	не применимо	X	не применимо			X
136	Источники добавочного капитала, итого (строка 30 + строка 33 + строка 34)		0.0000	X	0.0000			X
Показатели, уменьшающие источники добавочного капитала								
137	Вложения в собственные инструменты добавочного капитала							

		0.0000	0.0000	0.0000	0.0000	0.0000
	Важное перекрестное владение инструментами добавочного капитала	не применимо	не применимо	не применимо	не применимо	не применимо
39	Неустоянные вложения в инструменты добавочного капитала финансовых организаций		0.0000		0.0000	
40	Существенные вложения в инструменты добавочного капитала финансовых организаций		0.0000		0.0000	
41	Иные показатели, уменьшающие источники добавочного капитала, установленные Банком России, всего, в том числе:		2129.0000	X	3973.0000	X
41.1	показатели, подлежащие позитивному исключению из расчета собственных средств (капитала), всего, из них:		2129.0000	X	3973.0000	X
41.1.1	нематериальные активы		2129.0000	X	3973.0000	X
41.1.1.2	собственные акции (доли), приобретенные (выкупленные) у акционеров (участников)		0.0000	X	0.0000	X
41.1.1.3	акции (доли) дочерних и зависимых финансовых организаций и предельных организаций – резидентов		0.0000	X	0.0000	X
41.1.1.4	источники собственных средств, для формирования которых использованы ненадежные активы		0.0000	X	0.0000	X
41.1.1.5	отрицательная величина дополнительного капитала, сложившаяся в связи с корректировкой величины собственных средств (капитала) на сумму источников дополнительного капитала, сформированных с использованием инвесторскими ненадежных активов		0.0000	X	0.0000	X
42	Отрицательная величина дополнительного капитала		0.0000	X	0.0000	X
43	Показатели, уменьшающие источники добавочного капитала, (сумма строк с 37 по 42)		2129.0000	X	3973.0000	X
44	Добавочный капитал, итого (строка 36 – строка 43)		0.0000	X	0.0000	X
45	Основной капитал, итого (строка 29 + строка 44)		1207184.0000	X	1132906.0000	X
	Источники дополнительного капитала					
46	Инструменты дополнительного капитала и эмиссионный доход		47759.0000	X	82912.0000	X
47	Инструменты дополнительного капитала, подлежащие позитивному исключению из расчета собственных средств (капитала)		57.0000	X	67.0000	X
48	Инструменты дополнительного капитала дочерних организаций, принадлежащие третьим сторонам, всего, в том числе:			X		X
49	Инструменты дополнительного капитала дочерних организаций, подлежащие позитивному исключению из расчета собственных средств (капитала)			X		X
50	Резервы на возможные потери			X		X
51	Источники дополнительного капитала, итого (строка 46 + строка 47 + строка 48 + строка 50)		47816.0000	X	82979.0000	X
	Показатели, уменьшающие источники дополнительного капитала					
52	Вложения в собственные инструменты дополнительного капитала		0.0000		0.0000	
53	Важное перекрестное владение инструментами дополнительного капитала			не применимо		не применимо
54	Неустоянные вложения в инструменты дополнительного капитала финансовых организаций		0.0000		0.0000	
55	Существенные вложения в инструменты дополнительного капитала финансовых организаций		0.0000		0.0000	
56	Иные показатели, уменьшающие источники дополнительного капитала, установленные Банком России, всего, в том числе:		0.0000	X	0.0000	X
56.1	показатели, подлежащие позитивному исключению из расчета собственных средств (капитала) всего, из них:		0.0000	X	0.0000	X

17.1	Процентный риск, всего, в том числе:		102854.0	93795.0
17.1.1	Общий			
17.1.1.1	Специальный		19593.0	13877.0
17.1.1.2	Специальный		83261.0	79918.0
17.1.3	Гривен-риск и вета-риск по опционам, включаемый в расчет процентного риска		0.0	0.0
17.2	Фондовый риск, всего, в том числе:		11509.0	11267.0
17.2.1	Общий			
17.2.1.1	Специальный		5752.0	284.0
17.2.2	Специальный		5757.0	10983.0
17.2.3	Гривен-риск и вета-риск по опционам, включаемый в расчет фондового риска		0.0	0.0
17.3	Завуловый риск, всего в том числе:		0.0	0.0
17.3.1	Гривен-риск и вета-риск по опционам, включаемый в расчет завулового риска		0.0	0.0
17.4	Товарный риск, всего, в том числе:		0.0	0.0
17.4.1	Основной товарный риск		0.0	0.0
17.4.2	Дополнительный товарный риск		0.0	0.0
17.4.3	Гривен-риск и вета-риск по опционам, включаемый в расчет товарного риска		0.0	0.0

Раздел 3. Сведения о величине отчетных видов активов, условных обязательствах кредитного характера и величине сформированных резервов на возможные потери

Подраздел 3.1. Информация о величине резервов на возможные потери по ссудам и иным активам

Номер строки	Наименование показателя	Номер пометки	Данные на отчетную дату, тыс. руб.	Прирост (+)/ спад (-) за отчетный период, тыс. руб.	Данные на начало отчетного периода, тыс. руб.
1	2	3	4	5	6
1.1	Фактически сформированные резервы на возможные потери, всего, в том числе:		36300	4256	32074
1.1.1	по ссудам, ссудной и приравненной к ней задолженности				
1.1.2	по иным балансовым активам, по которым осуществляется ионесения потерь, и прочие потери		16091	4990	11101
1.1.3	по условным обязательствам кредитного характера и ценным бумагам, права на которые удостоверены депозитарием, не одобренными кредитными организациями Банка России, открытыми на балансовых счетах		20209	-764	20973
1.4	по операциям с резидентами офшорных зон		0	0	0

Подраздел 3.2. Сведения об активах и условных обязательствах кредитного характера, классифицированных на основании решения уполномоченного органа управления кредитной организацией в более высокую категорию качества, чем это вытекает из формализованных критериев оценки кредитного риска

Номер строки	Наименование показателя	Сумма требований, тыс. руб.	Сформированный резерв на возможные потери					Именные объемы сформированных резервов
			в соответствии с минимальными требованиями, установленными Положением Банка России № 254-П и Положением Банка России № 283-П	процент	тыс. руб.	процент	тыс. руб.	
1	2	3	4	5	6	7	8	9
1.1	Требования к контрагентам, являющимся кредитными организациями с возможным отсутствием у них реальной ликвидности, всего, в том числе:	201138	50.00	100569	6.17	12412	-43.83	-88157
1.1.1	ссуды	0	0.00	0	0.00	0	0.00	0
1.2	Реструктурированные ссуды	0	0.00	0	0.00	0	0.00	0

Раздел 5. Продолжение												
Информационная группа												
№ п.п.	Характер выплаты	Конвертируемость инструмента	Условия, при наступлении которых осуществляется конвертация инструмента	Полная или частичная конвертация	Ссылка на условия конвертации инструмента	Обязательность конвертации	Уровень капитала в инструментах, конвертируемых в который конвертируется инструмент	Условия, при наступлении которых осуществляется конвертация инструмента	Возможность списания инструмента на прибыль убытка	Полное или частичное списание	Постоянное или арендованное списание	
22		23	24	25	26	27	28	29	30	31	32	33
1	некумулятивный	неконвертируемый	не применимо	не применимо	не применимо	не применимо	не применимо	не применимо	нет	не применимо	не применимо	не применимо
2	некумулятивный	неконвертируемый	не применимо	не применимо	не применимо	не применимо	не применимо	не применимо	нет	не применимо	не применимо	не применимо
3	некумулятивный	неконвертируемый	не применимо	не применимо	не применимо	не применимо	не применимо	не применимо	нет	не применимо	не применимо	не применимо

Раздел 5. Продолжение											
№ п.п.	Механизм восстановления	Субординированность инструмента	Соответствие требованиям Положения Банка России N 595-П и Положения Банка России N 509-П	Описание несоответствий							
34		35	36	37							
1	не применимо	не применимо	да	не применимо							
2	не применимо	не применимо	да	не применимо							
3	не применимо	не применимо	да	не применимо							

Примечание: Полная информация об условиях выпуска (применения) инструментов капитала, а также актуальная информация раздела 5 Отчета приведена в разделе "Раскрытие регуляторной информации" на сайте https://beetforestbank.ru/ru/about/disclosure/reg_info/

Раздел "Страховочный". Информация о движении резерва на возможные потери по ордерам, судной и приравненной к ней задолженности.
 1. Формирование (доначисление) резерва в отчетном периоде (тыс. руб.):
 всего 588562, в том числе вследствие:

1.1. выдачи суду 588562;
 1.2. изменения качества суду 0;

Банковская отчетность

Код территории по ОКATO	Код кредитной организации (филиала) по ОКПО	регистрационный номер (/порядковый номер)
45286585000	09801026	435

СВЕДЕНИЯ ОБ ОБЯЗАТЕЛЬНЫХ НОРМАТИВАХ, ПОКАЗАТЕЛЕ ФИНАНСОВОГО РЫЧАГА И НОРМАТИВЕ КРАТКОСРОЧНОЙ ЛИКВИДНОСТИ (публикуемая форма) на 01.07.2017 года

Кредитной организации
Публичное акционерное общество "Бест Эффортс Банк"
/ ПАО "Бест Эффортс Банк"

Адрес (место нахождения) кредитной организации
(головной кредитной организации банковской группы)
127006, г. Москва, ул. Долгоруковская, д. 38, стр. 1

Код формы по ОКУД 0409813
Квартальная (Годовая)

Раздел 1. Сведения об обязательных нормативах

[Номер строки]	Наименование показателя	Номер пояснения	Нормативное значение, процент	Фактическое значение, процент	
				на отчетную дату	на начало отчетного года
1	2	3	4	5	6
1	Норматив достаточности базового капитала (Н1.1), [банковской группы (Н20.1)]	3.20, 3.21	4.5	39.7	44.0
2	Норматив достаточности основного капитала [банка (Н1.2), банковской группы (Н20.2)]		5.5	39.7	44.0
3	Норматив достаточности собственных средств [капитала] банка (норматив Н1.0), [банковской группы (Н20.0)]		8.0	41.2	47.2
4	Норматив достаточности собственным средства [капитала] небанковской кредитной организации, [имеющей право на осуществление переводов денежных средств без открытия банковских счетов и связанных с ними иных банковских операций (Н1.3)]				
5	Норматив мгновенной ликвидности банка (Н2)		15.0	112.9	54.7
6	Норматив текущей ликвидности банка (Н3)		50.0	166.2	127.5
7	Норматив долгосрочной ликвидности банка (Н4)		120.0	0.6	0.7
8	Норматив максимального размера риска [на одного заемщика или группу связанных заемщиков (Н6)]		25.0	16.9	18.9
				0.0	0.0
9	Норматив максимального размера крупных [кредитных рисков (Н7), банковской группы (Н22)]		800.0	80.1	85.4
10	Норматив максимального размера кредитов, [банковских гарантий и поручительства, предоставленных банком своим участникам (акционерам) (Н9.1)]		50.0	0.8	1.5
11	Норматив совокупной величины риска [по инсайдерам банка (Н10.1)]		3.0	0.8	0.6
12	Норматив использования собственных средств [капитала] банка для приобретения акций (долей) [других юридических лиц (Н12), норматив использо- вания собственных средств (капитала) банковской группы для приобретения головной кредитной [организацией банковской группы и участниками [банковской группы акций (долей) других [юридических лиц (Н23)]		25.0	0.7	1.5
13	Норматив соотношения суммы ликвидных активов [сроком исполнения в ближайше 30 календарных [дней к сумме обязательств РНКО (Н15)]				
14	Норматив ликвидности небанковской кредитной [организации, имеющей право на осуществление [Переводов денежных средств без открытия [банковских счетов и связанных с ними иных [банковских операций (Н15.1)]				
15	Норматив максимальной совокупной величины [кредитов клиентам - участникам расчетов на [завершение расчетов (Н16)]				
16	Норматив предоставления РНКО от своего имени [и за свой счет кредитов заемщикам, кроме [клиентов - участников расчетов (Н16.1)]				
17	Норматив минимального соотношения размера [ипотечного покрытия и объема эмиссии [облигаций с ипотечным покрытием (Н18)]				
18	Норматив максимального размера риска [на связанное с банком лицо (группу связанных [с банком лиц) (Н25)]				

Раздел 2. Информация о расчете показателя финансового рычага

Раздел 2.1 Расчет размера балансовых активов и внебалансовых требований под риском для расчета показателя финансового рычага

[Номер п/п]	Наименование показателя	Номер пояснения	Сумма, тыс. руб.
1	2	3	4
1	Размер активов в соответствии с бухгалтерским балансом (публикуемая форма), всего		4606817
2	Поправка в части вложений в капитал кредитных, финансовых, страховых или иных организаций, отчетные данные которых включаются в консолидированную финансовую отчетность, но не		не применимо для отчетности кредитной организации

	включаются в расчет величины собственных средств (капитала), обязательных нормативов и размеров (лимитов) открытых валютных позиций банковской группы	как юридическое лица
3	Поправка в части фидуциарных активов, отражаемых в соответствии с правилами бухгалтерского учета, но не включаемых в расчет показателя финансового рычага	0
4	Поправка в части производных финансовых инструментов (ПФИ)	51264
5	Поправка в части операций кредитования ценными бумагами	-274506
6	Поправка в части приведения к кредитному эквиваленту условных обязательств кредитного характера	0
7	Прочие поправки	74366
8	Величина балансовых активов и внебалансовых требований под риском с учетом поправок для расчета показателя финансового рычага, итого	4422539

Раздел 2.2 Таблица расчета показателя финансового рычага

Номер п/п	Наименование показателя	Номер пояснения	Сумма, тыс. руб.
1	2	3	4
Риск по балансовым активам			
1	Величина балансовых активов, всего:		3066867.0
2	Уменьшающая поправка на сумму показателей, принимаемых в уменьшение величины источников основного капитала		47270.0
3	Величина балансовых активов под риском с учетом поправок (разность строк 1 и 2), итого:		3019597.0
Риск по операциям с ПФИ			
4	Текущий кредитный риск по операциям с ПФИ (за вычетом полученной вариационной маржи), всего:		535.0
5	Потенциальный кредитный риск на контрагента по операциям с ПФИ, всего:		51343.0
6	Поправка на размер номинальной суммы предоставленного обеспечения по операциям с ПФИ, подлежащей списанию с баланса в соответствии с правилами бухгалтерского учета		в соответствии с правилами бухгалтерского учета применено
7	Уменьшающая поправка на сумму перечисленной вариационной маржи в установленных случаях		0.0
8	Поправка в части требований банка - участника клиринга к центральному контрагенту по исполнению сделок клиентов		0.0
9	Поправка для учета кредитного риска в отношении базисного актива по выпущенным кредитным ПФИ		0.0
10	Уменьшающая поправка в части выпущенных кредитных ПФИ		0.0
11	Величина риска по ПФИ с учетом поправок (сумма строк 4, 5, 9 за вычетом строк 7, 8, 10), итого:		51879.0
Риск по операциям кредитования ценными бумагами			
12	Требования по операциям кредитования ценными бумагами (без учета неттинга), всего:		1930705.0
13	Поправка на величину неттинга денежной части (требований и обязательств) по операциям кредитования ценными бумагами		274506.0
14	Величина кредитного риска на контрагента по операциям кредитования ценными бумагами		0.0
15	Величина риска по гарантийным операциям кредитования ценными бумагами		0.0
16	Требования по операциям кредитования ценными бумагами с учетом поправок (сумма строк 12, 14, 15 за вычетом строки 13), итого:		1656199.0
Риск по условным обязательствам кредитного характера (КРВ)			
17	Номинальная величина риска по условным обязательствам кредитного характера (КРВ), всего:		0.0
18	Поправка в части применения коэффициентов кредитного эквивалента		0.0
19	Величина риска по условным обязательствам кредитного характера (КРВ) с учетом поправок (разность строк 17 и 18), итого:		0.0
Капитал риска			
20	Основной капитал		1207184.0
21	Величина балансовых активов и внебалансовых требований под риском для расчета показателя финансового рычага (сумма строк 3, 11, 16, 19), всего:		4727675.0

Показатель финансового рычага

22	Показатель финансового рычага по Базелю III (строка 20/ строка 21), процент	25.5
----	---	------

Раздел 3. Информация о расчете норматива краткосрочной ликвидности

Номер строки	Наименование показателя	Номер пояснения	Данные на 01.04.2017		Данные на 01.07.2017	
			величина требуемой (обязательства), тыс. руб.	взвешенная величина требуемой (обязательства), тыс. руб.	величина требуемой (обязательства), тыс. руб.	взвешенная величина требуемой (обязательства), тыс. руб.
1	2	3	4	5	6	7
ВЫСОКОКАЧЕСТВЕННЫЕ ЛИКВИДНЫЕ АКТИВЫ						
1	Высоколиквидные активы (ВЛА) с учетом дополнительных требований (активов), включенных в числитель H26 (H27)		X		X	
ОЖИДАЕМЫЕ ОТТОКИ ДЕНЕЖНЫХ СРЕДСТВ						
2	Денежные средства физических лиц, всего, в том числе:					
3	стабильные средства					
4	нестабильные средства					
5	Денежные средства клиентов, привлеченные без обеспечения, всего, в том числе:					
6	операционные депозиты					
7	депозиты, не относящиеся к операционным (прочие депозиты)					
8	необеспеченные долговые обязательства					
9	Денежные средства клиентов, привлеченные под обеспечение		X		X	
10	Дополнительно ожидаемые оттоки денежных средств, всего, в том числе:					
11	по производным финансовым инструментам и в связи с потенциальной потребностью во внесении дополнительного обеспечения					
12	связанные с потерей фондирования по обеспеченным долгам инструментам					
13	по обязательствам банка по неиспользованным безотзывным и условно отзывным кредитным линиям и линиям ликвидности					
14	Дополнительно ожидаемые оттоки денежных средств по прочим договорным обязательствам					
15	Дополнительно ожидаемые оттоки денежных средств по прочим условиям обязательствам					
16	Суммарный отток денежных средств, итого (строка 2 + строка 5 + строка 9 + строка 10 + строка 14 + строка 15)		X		X	
ОЖИДАЕМЫЕ ПРИТОКИ ДЕНЕЖНЫХ СРЕДСТВ						
17	По операциям предоставления денежных средств под обеспечение ценными бумагами, включая операции обратного РЕПО					
18	По договорам без нарушения контрактных сроков исполнения обязательства					
19	Прочие притоки					
20	Суммарный приток денежных средств, итого (строка 17 + строка 18 + строка 19)					
СУММАРНАЯ СКОРРЕКТИРОВАННАЯ СТОИМОСТЬ						
21	ВЛА за вычетом корректировок, рассчитанных с учетом ограничений на максимальную величину ВЛА-2Б и ВЛА-2		X		X	
22	Чистый ожидаемый отток денежных средств		X		X	
23	Норматив краткосрочной ликвидности банковской группы (H26), кредитной организации (H27), процент		X		X	



Сырых О.Е.

Григоренко Л.С.

Якина Н.Р.

Банковская отчетность

Код территории по ОКATO	Код кредитной организации (филиала) по ОКПО	регистрационный номер (/порядковый номер)
45286585000	109801026	435

ОТЧЕТ О ДВИЖЕНИИ ДЕНЕЖНЫХ СРЕДСТВ
(публикуемая форма)
на 01.07.2017 года

Кредитной организации
Публичное акционерное общество "Бест Эффорте Банк"
/ ПАО "Бест Эффорте Банк"

Адрес (место нахождения) кредитной организации
127006, г. Москва, ул. Долгоруковская, д. 38, стр. 1

Код формы по ОКУД 0409814
Квартальная/Годовая

Номер строки	Наименования статей	Номер пояснения	Денежные потоки за отчетный период, тыс. руб.	Денежные потоки за соответствующий отчетный период года, предшествующего отчетному году, тыс. руб.
1	2	3	4	5
1	Чистые денежные средства, полученные от (использованные в) операционной деятельности			
1.1	Денежные средства, полученные от (использованные в) операционной деятельности до изменений в операциях и обязательствах, всего, в том числе:		-29000	325282
1.1.1	проценты полученные		102687	93070
1.1.2	проценты уплаченные		-18271	-74167
1.1.3	комиссии полученные		73773	87033
1.1.4	комиссии уплаченные		-46657	-52770
1.1.5	доходы за вычетом расходов по операциям с финансовыми активами, оцениваемыми по справедливой стоимости через прибыль или убыток, имеющиеся в наличии для продажи		-2389	8113
1.1.6	доходы за вычетом расходов по операциям с ценными бумагами, удерживаемыми до погашения		0	0
1.1.7	доходы за вычетом расходов по операциям с иностранной валютой		-33816	252226
1.1.8	прочие операционные доходы		1702	1390
1.1.9	операционные расходы		-86253	-64175
1.1.10	расход (возмещение) по налогам		-19776	1541
1.2	Прирост (снижение) чистых денежных средств от операционных активов и обязательств, всего, в том числе:		-160829	-799144
1.2.1	чистый прирост (снижение) по обязательным резервам на счетах в Банке России		3513	-5117
1.2.2	чистый прирост (снижение) по вложениям в ценные бумаги, оцениваемым по справедливой стоимости через прибыль или убыток		-615	102
1.2.3	чистый прирост (снижение) по ссудной задолженности		-131366	-776262
1.2.4	чистый прирост (снижение) по прочим активам		-18332	-204009
1.2.5	чистый прирост (снижение) по кредитам, депозитам и прочим средствам Банка России		0	0
1.2.6	чистый прирост (снижение) по средствам других кредитных организаций		-312306	-225464
1.2.7	чистый прирост (снижение) по средствам клиентов, не являющихся кредитными организациями		-361879	3575631
1.2.8	чистый прирост (снижение) по финансовым обязательствам, оцениваемым по справедливой стоимости через прибыль или убыток		651547	-5
1.2.9	чистый прирост (снижение) по выпущенным долговым обязательствам		0	52270
1.2.10	чистый прирост (снижение) по прочим обязательствам		8609	1710
1.3	Итого по разделу 1 (сумма строк 1.1 и 1.2)		-189829	-473862
2	Чистые денежные средства, полученные от (использованные в) инвестиционной деятельности			
2.1	Приобретение ценных бумаг и других финансовых активов, относящихся к категории "имеющиеся в наличии для продажи"		-7493482	-496091
2.2	Выручка от реализации и погашения ценных бумаг и других финансовых активов, относящихся к категории "имеющиеся в наличии для продажи"		7477128	581946
2.3	Приобретение ценных бумаг, относящихся к категории "удерживаемые до погашения"		0	0
2.4	Выручка от погашения ценных бумаг, относящихся к категории "удерживаемые до погашения"		0	0
2.5	Приобретение основных средств, нематериальных активов и материальных запасов		-2531	-10980
2.6	Выручка от реализации основных средств, нематериальных активов и материальных запасов		0	0
2.7	Дивиденды полученные		0	0

2.8	Итого по разделу 2 (сумма строк с 2.1 по 2.7)		-18885	74875
3	Чистые денежные средства, полученные от (использованные в) финансовой деятельности			
3.1	Взносы акционеров (участников) в уставный капитал		0	0
3.2	Приобретение собственных акций (долей), выкупленных у акционеров (участников)		0	0
3.3	Продажа собственных акций (долей), выкупленных у акционеров (участников)		0	0
3.4	Выплаченные дивиденды		0	0
3.5	Итого по разделу 3 (сумма строк с 3.1 по 3.4)		0	0
4	Влияние изменений официальных курсов иностранных валют по отношению к рублю, установленных Банком России, на денежные средства и их эквиваленты		-458	-4652
5	Прирост (использование) денежных средств и их эквивалентов		-209172	-403639
5.1	Денежные средства и их эквиваленты на начало отчетного года		353763	621456
5.2	Денежные средства и их эквиваленты на конец отчетного периода	3.22	144591	217817

ВРИО Председателя Правления

Сырых О.Е.

Главный бухгалтер

Григоренко Л.С.

Зам начальника управления сводной отчетности
Телефон: (495) 705 90 3

Янкина Н.Р.

11.08.2017
Контрольная сумма :18139
Версия файла описателей(.PAK):24.05.2017



ПОЯСНИТЕЛЬНАЯ ИНФОРМАЦИЯ

К ПРОМЕЖУТОЧНОЙ БУХГАЛТЕРСКОЙ (ФИНАНСОВОЙ) ОТЧЕТНОСТИ ЗА ПЕРВОЕ ПОЛУГОДИЕ 2017 ГОДА

1. Общая информация о Банке

Полное наименование: Публичное акционерное общество «Бест Эффортс Банк»

Сокращенное наименование: ПАО «Бест Эффортс Банк» (далее Банк).

Дата внесения записи в Единый государственный реестр юридических лиц об изменении наименования – 12 марта 2015 года.

Место нахождения Банка: 127006, Российская Федерация, город Москва, улица Долгоруковская, д. 38, стр. 1.

Банк имеет внутреннее структурное подразделение - Дополнительный офис «Центральный», расположенный по адресу: 127006, город Москва, улица Долгоруковская, дом 38, строение 1.

Банк не является участником банковской группы (холдинга) и не возглавляет банковскую (консолидированную) группу.

Промежуточная бухгалтерская (финансовая) отчетность содержит информацию о финансовом состоянии Банка за период, начинающийся с 1 января 2017 года и заканчивающийся 30 июня 2017 года (включительно), за первое полугодие 2017 года.

Раскрываемая Банком информация является существенной и относится к информации, пропуск или искажение (по отдельности или в совокупности) которой может изменить или повлиять на оценку показателей, раскрываемых Банком, и экономические решения, принимаемые пользователями на основании раскрываемой Банком информации.

Единицей измерения данных настоящей отчетности является Российский рубль, при этом активы и обязательства в иностранной валюте отражены в рублях по официальному курсу соответствующей иностранной валюты по отношению к рублю, установленному Банком России на отчетную дату.

Все данные промежуточной бухгалтерской (финансовой) отчетности округлены с точностью до целых тысяч рублей.

Полный состав промежуточной бухгалтерской (финансовой) отчетности Банка (включая пояснительную информацию) размещается на официальном сайте Банка в информационно-телекоммуникационной сети «Интернет» (далее сайт Банка) по адресу: <http://besteffortsbank.ru/>.

Банк осуществляет свою деятельность с 1990 года на основании действующего законодательства и выданных лицензий:

- лицензия Центрального банка Российской Федерации (далее – “ЦБ РФ”) на осуществление банковских операций № 435 без ограничения срока действия;
- лицензия профессионального участника рынка ценных бумаг на осуществление дилерской деятельности № 077-13818-010000 без ограничения срока действия;
- лицензия профессионального участника рынка ценных бумаг на осуществление брокерской деятельности, № 077-13817-100000 без ограничения срока действия.
- лицензия профессионального участника рынка ценных бумаг на осуществление депозитарной деятельности № 0077-13860-000100 без ограничения срока действия.

Банк является участником системы обязательного страхования вкладов физических лиц в банках Российской Федерации.



Банк является членом Ассоциации Некоммерческого Партнерства РТС, Национальной Ассоциации Участников Фондового Рынка, Ассоциации региональных банков России.

Рейтинговым агентством RAEX (Эксперт РА) Банку присвоен рейтинг на уровне ruA- (что соответствует рейтингу A+(III) по ранее применявшейся шкале). По рейтингу установлен стабильный прогноз, что означает высокую вероятность сохранения рейтинга в среднесрочной перспективе.

2. Основы подготовки годовой отчетности

Промежуточная бухгалтерская (финансовая) отчетность составлена в соответствии с Указанием ЦБ РФ от 25 октября 2013 года № 3081-У «О раскрытии кредитными организациями информации о своей деятельности» и Порядком составления годовой/промежуточной бухгалтерской (финансовой) отчетности ПАО «Бест Эффортс Банк».

Бухгалтерский учёт в Банке ведётся в соответствии с требованием Положения Банка России от 27 февраля 2017 г. № 579-П «О Плана счетов бухгалтерского учета в кредитных организациях и порядке его применения» (далее – «Положение ЦБ РФ 579-П») и другими нормативными документами.

Отсутствуют случаи неприменения правил бухгалтерского учета, которые не позволили достоверно отразить имущественное состояние и финансовые результаты деятельности Банка.

3. Сопроводительная информация к промежуточной бухгалтерской (финансовой) отчетности

3.1. Денежные средства

	На 1 июля 2017 года	На 1 января 2017 года
Наличные денежные средства в кассе	36 168	36 687
Денежные средства на счетах в Банке России	71 152	252 827
Денежные средства на счетах в кредитных организациях	37 317	64 293
Итого денежных средств	144 637	353 807

По состоянию на 1 июля 2017 года из статьи «Денежные средства на счетах в Банке России» исключена сумма 25 123 тыс. рублей - Фонд обязательных резервов, в связи с имеющимися ограничениями по их использованию.

Денежные средства на счетах в кредитных организациях:

	На 1 июля 2017 года	На 1 января 2017 года
В кредитных организациях Российской Федерации	31 992	55 806
В странах ОЭСР	5 325	8 487
Итого денежных средств на счетах в кредитных организациях	37 317	64 293

3.2. Финансовые активы, оцениваемые по справедливой стоимости через прибыль или убыток

	На 1 июля 2017 года	На 1 января 2017 года
ПФИ, базисным (базовым) активом, которых являются:		
- ценные бумаги	205	0
- индекс S&P	409	0
Итого финансовых активов	615	0

Оценка активов по справедливой стоимости осуществляется в соответствии с Положением о порядке определения справедливой стоимости финансовых инструментов ПАО «Бест Эффорте Банк». Методы оценки активов по справедливой стоимости раскрыты в разделе Информация о принимаемых кредитной организацией рисках, процедурах их оценки, управления рисками и капиталом.

3.3. Чистая ссудная задолженность

Структура ссуд, ссудной и приравненной к ней задолженности:

	<u>На 1 июля 2017 года</u>	<u>На 1 января 2017 года</u>
Прочие размещенные средства, признаваемые ссудами	1 568 829	1 521 211
Обратное РЕПО с кредитными организациями и с юридическими лицами	1 630 911	1 461 680
Кредиты юридическим и физическим лицам	18 873	15 961
Резерв на возможные потери по ссудам	(16 091)	(11 099)
Итого чистой ссудной и приравненной к ней задолженности	<u>3 202 522</u>	<u>2 987 753</u>

По статье Прочие размещенные средства отражены расчеты с валютными и фондовыми биржами (в т.ч. гарантийный депозит).

Структура ссуд, ссудной и приравненной к ней задолженности в разрезе сроков, оставшихся до полного погашения:

	<u>На 1 июля 2017 года</u>	<u>На 1 января 2017 года</u>
До востребования и менее 1 месяца	3 199 823	2 982 891
От 1 до 3 месяцев	0	0
От 3 до 6 месяцев	65	0
От 6 до 12 месяцев	111	563
Свыше года	18614	15 398
Просроченные	0	0
Резерв на возможные потери по ссудам	(16 091)	(11 099)
Итого ссудной и приравненной к ней задолженности	<u>3 202 522</u>	<u>2 987 753</u>

Кредиты выданы клиентам резидентам на территории Российской Федерации.

3.4. Финансовые активы, имеющиеся в наличии для продажи

	<u>На 1 июля 2017 года</u>	<u>На 1 января 2017 года</u>
Долговые ценные бумаги:	1 040 756	955 834
Российские государственные облигации	360 846	248 526
Облигации кредитных организаций	628 119	707 308
Корпоративные облигации:	51 791	0
Долевые ценные бумаги:	45 813	114 345
Корпоративные акции	45 813	111 404
Акции кредитных организаций	0	2 940
Итого финансовых активов, имеющихся в наличии для продажи	<u>1 086 569</u>	<u>1 070 179</u>

Информация по срокам погашения долговых ценных бумаг:

	<u>На 1 июля 2017 года</u>	<u>На 1 января 2017 года</u>
--	--------------------------------	----------------------------------

Российские государственные облигации	360 846	248 526
- до 6 месяцев включительно	143 341	0
- от 1 года до 3 лет включительно	156 332	0
- свыше 3 лет	61 172	248 526
Облигации кредитных организаций	628 119	707 308
- до 6 месяцев включительно	20 294	20 101
- от 6 месяцев до 1 года включительно	0	20 020
- от 1 года до 3 лет включительно	466 482	488 152
- свыше 3 лет	141 344	179 035
Корпоративные облигации	51 791	0
- от 1 года до 3 лет включительно	38 123	0
- свыше 3 лет	13 668	0
Итого долговых ценных бумаг	1 040 756	955 834

3.5. Финансовые вложения в дочерние, зависимые организации и прочие участия.

Финансовые вложения в дочерние, зависимые организации и прочие участия Банком не осуществлялись.

3.6. Активы, имеющиеся в наличии для продажи, переданные без прекращения признания.

По состоянию на 1 июля 2017 года были заключены биржевые сделки прямого РЕПО. В качестве обеспечения были предоставлены ценные бумаги на сумму 3 171 тыс. рублей.

На 01 июля 2017 год

	справедливая стоимость	средняя ставка %	сроки погашения
Российские государственные облигации	3 171	10,32	до 6 лет
Итого долговые ценные бумаги, переданные в обеспечение по сделкам РЕПО	3 171		

на 1 января 2017 год

	справедливая стоимость	средняя ставка %	сроки погашения
Российские государственные облигации	228 804	11.68	до 9 лет
Итого долговые ценные бумаги, переданные в обеспечение по сделкам РЕПО	228 804		

3.7. Вложения в ценные бумаги, удерживаемые до погашения

Вложения в ценные бумаги, удерживаемые до погашения, Банком не осуществлялись.

3.8. Прочая информация по операциям с ценными бумагами

По состоянию на 1 июля 2017 года и 1 января 2017 года у Банка отсутствуют ценные бумаги, предоставленные в качестве обеспечения по договорам купли-продажи ценных бумаг с обязательством их обратной продажи-выкупа, а также ценные бумаги, предоставленные в качестве обеспечения третьим сторонам по срочным депозитам Банка и прочим заемным средствам.

В течение отчетного периода Банк не производил переклассификацию финансовых инструментов, из категории "имеющиеся в наличии для продажи" в категорию "удерживаемые до погашения".

Для определения справедливой стоимости ценных бумаг Банк использует информацию, раскрываемую организатором торговли (биржи), при этом необходимость создания резерва на возможные потери по ценным бумагам отсутствует.

3.9. Основные средства, нематериальные активы и материальные запасы

	На 1 июля 2017 года	На 1 января 2017 года
Основные средства	44 669	45 683
Нематериальные активы	10 643	9 932
Итого основные средства, нематериальные активы и материальные запасы	55 312	55 615

По состоянию на 1 июля 2017 года и 1 января 2017 года на балансе Банка отсутствовали объекты недвижимости, временно неиспользуемой в основной деятельности, а также основные средства, переданные в залог в качестве обеспечения обязательств.

В течение первого полугодия 2017 года Банком не осуществлялось строительство объектов основных средств.

По состоянию на 1 июля 2017 года и 1 января 2017 года договорные обязательства по приобретению основных средств Банке отсутствовали.

Последняя переоценка основных средств Банком производилась в 2004 году.

В течение первого полугодия 2017 к услугам независимого оценщика для оценки основных средств, а также объектов недвижимости, временно неиспользуемой в основной деятельности Банк не обращался.

Случаи неэффективного использования Банком нефинансового актива, учитываемого по справедливой стоимости, отсутствуют.

3.10. Прочие активы

	На 1 июля 2017 года	На 1 января 2017 года
Прочие финансовые активы		
Денежные средства на брокерских счетах, в том числе:	202 989	202 010
- рубли	265	188
- доллары США	178 883	178 256
- евро	23 841	22 539
- фунты стерлингов	0	1 027
Требования по получению процентов	113	1 237
Дебиторская задолженность по начисленным комиссиям	3 268	4 467
Средства в клиринговой организации	2 493	152
Прочие финансовые активы, в том числе	35	0
- рубли	35	0
- доллары США	0	0
Резерв по прочим финансовым активам	(18 055)	(19 327)
Итого прочие финансовые активы	190 843	188 539
Прочие нефинансовые активы		
Дебиторская задолженность по хозяйственным операциям	3 983	2 973
Расчеты с бюджетом по налогам и прочими внебюджетными фондами	682	920
Расходы будущих периодов по хозяйственным операциям	1 948	3 664
Прочие	98	88
Резерв по прочим нефинансовым активам	(2 074)	(1 569)

Итого прочие нефинансовые активы
Итого прочих активов

4 637	6 076
<u>195 480</u>	<u>194 615</u>

Информация об объеме прочих активов в разрезе сроков, оставшихся до погашения по состоянию на 1 июля 2017 года:

	Сроки востребования							всего
	до востребования	до 30 дней	от 31 до 90 дней	от 91 до 270 дней	от 271 дня до года	свыше года	просроченная задолженность	
Прочие финансовые активы	190 720	123	0	0	0	0	0	190 843
Денежные средства на брокерских счетах	202 989	0	0	0	0	0	0	202 989
Требования по получению процентов	0	113	0	0	0	0	0	113
Дебиторская задолженность по начисленным комиссиям	0	1 260	0	0	0	0	2 018	3 278
Средства в клиринговой организации	2 493	0	0	0	0	0	0	2 493
Прочие финансовые активы, в том числе	25	0	0	0	0	0	0	25
Резерв по прочим финансовым активам	(14 787)	(1 250)	0	0	0	0	(2 018)	(18 055)
Прочие нефинансовые активы	576	759	17	1 169	2 028	90	0	4 637
Дебиторская задолженность по хозяйственным операциям	0	1 295	29	2 316	164	179	0	3 983
Расчеты с бюджетом по налогам и прочими внебюджетными фондами	559	112	0	11	0	0	0	682
Расходы будущих периодов по хозяйственным операциям	0	0	2	0	1 946	0	0	1 948
Прочие	98	0	0	0	0	0	0	98
Резерв по прочим нефинансовым активам	(82)	(649)	(15)	(1 158)	(82)	(90)	0	(2 074)
Итого прочих активов	191 296	882	17	1 169	2 028	90	0	195 480

К требованиям свыше года относятся:

- гарантийный депозит по договору аренды на сумму 179 тыс. рублей;

Информация об объеме прочих активов в разрезе сроков, оставшихся до погашения по состоянию на 1 января 2017 года:

	Сроки востребования							всего
	до востребования	до 30 дней	от 31 до 90 дней	от 91 до 270 дней	от 271 дня до года	свыше года	просроченная задолженность	
Прочие финансовые активы:	187 302	1 237	0	0	0	0	0	188 539
Денежные средства на брокерских счетах	202 010	0	0	0	0	0	0	202 010

Требования по получению процентов	0	1 237	0	0	0	0	0	1 237
Дебиторская задолженность по начисленным комиссиям	0	211	1 250	1 250	0	0	1 756	4 467
Средства в клиринговой организации	152	0	0	0	0	0	0	152
Прочие финансовые активы	0	0	0	0	0	0	0	0
Резерв по прочим финансовым активам	(14 860)	(211)	(1 250)	(1 250)	0	0	(1 756)	(19 327)
Прочие нефинансовые активы:	418	1 116	385	229	3 836	92	0	6 076
Дебиторская задолженность по хозяйственным операциям	1	1 215	721	355	503	178	0	2 973
Расчеты с бюджетом по налогам и прочими внебюджетными фондами	411	509	0	0	0	0	0	920
Расходы будущих периодов по хозяйственным операциям	0	0	25	52	3 584	3	0	3 664
Прочие нефинансовые активы	88	0	0	0	0	0	0	88
Резерв по прочим нефинансовым активам	(82)	(608)	(361)	(178)	(251)	(89)	0	(1 569)
Итого прочих активов	187 720	2 353	385	229	3 836	92	0	194 615

3.11 Средства кредитных организаций

	На Июля 2017 года	На 1 января 2017 года
Прочие привлеченные средства по сделке РЕПО	273 903	614 600
Средства кред. организаций на брокерских счетах	70 936	44 600
Итого средств кредитных организаций	344 839	659 200

3.12 Средства клиентов

	На Июля 2017 года	На 1 января 2017 года
Средства на брокерских счетах	861 155	963 284
Средства на текущих и расчетных счетах	554 711	1 605 166
Клиенты - физические лица	8 430	24 456
Корпоративные клиенты	546 281	1 580 710
Срочные депозиты	956 626	157 425
Клиенты - физические лица	20 459	10 075
Корпоративные клиенты	936 167	147 350
Прочие привлеченные средства	1 032	18 266
Итого средств клиентов	2 373 524	2 744 141

3.13 Финансовые обязательства, оцениваемые по справедливой стоимости через прибыль или убыток

	На 1 июля 2017 года	На 1 января 2017 года
Обязательства по возврату заимствованных ценных бумаг	652 406	0
ПФИ, базисным (базовым) активом, которых являются:	96	955
- ценные бумаги	96	0
- индекс S&P	0	955
Итого финансовых обязательств, оцениваемых по справедливой стоимости через прибыль или убыток	652 502	955

3.14 Выпущенные долговые обязательства

В течение первого полугодия 2017 года Банк не выпускал долговые ценные бумаги.

По состоянию на 1 июля 2017 года и 1 января 2017 года у Банка отсутствовали договора по привлечению денежных средств (облигации, еврооблигации кредитных организаций, депозитарные расписки, депозиты, займы, межбанковские кредиты), содержащие условия по досрочному исполнению обязательств по возврату денежных средств (драгоценных металлов), выкупу ценных бумаг по обращению кредитора (инвестора) при наступлении условий, не связанных с исполнением третьими лицами обязательств перед Банком.

На конец отчетного периода у Банка отсутствует просроченная задолженность в отношении неисполненных обязательств, включая выпущенные векселя.

3.15 Прочие обязательства

	На 1 июля 2017 года	На 1 января 2017 года
Финансовые обязательства	10 690	6 131
Обязательства по уплате процентов, в том числе:	9 720	728
- рубли	9 713	728
- доллары США	7	0
Расчеты с поставщиками	970	5 403
Нефинансовые обязательства	35 571	27 296
Расчеты с сотрудниками по оплате труда	7 375	6 770
Расчеты с бюджетом по налогам и прочими внебюджетными фондами	1 707	2 510
Прочие нефинансовые обязательства, в том числе:	26 489	18 016
- рубли	26 193	16 893
- доллары США	283	75
- евро	13	21
- фунт стерлингов СК	0	1 027
Итого прочих обязательств:	46 261	33 427

Информация об объеме обязательств в разрезе сроков, оставшихся до погашения:

на 1 июля 2017 года

	Сроки востребования						всего
	до востребования	до 30 дней	от 31 до 90 дней	от 91 до 270 дней	от 271 дня до года	свыше года	
Финансовые обязательства	0	10 453	237	0	0	0	10 690
Обязательства по уплате процентов	0	9 483	237	0	0	0	9 720
Расчеты с поставщиками	0	970	0	0	0	0	970

Нефинансовые обязательства	35 276	268	27	0	0	0	35 571
Расчеты с сотрудниками по оплате труда	7 375	0	0	0	0	0	7 375
Обязательства по выплате дивидендов	0	0	0	0	0	0	0
Расчеты с бюджетом по налогам и прочими внебюджетными фондами	1 427	253	27	0	0	0	1 707
прочие нефинансовые обязательства	26 474	15	0	0	0	0	26 489
Итого прочих обязательств:	35 276	10 721	264	0	0	0	46 261

на 1 января 2017 года

	Сроки востребования						всего
	до востребования	до 30 дней	от 31 до 90 дней	от 91 до 270 дней	от 271 дня до года	свыше года	
Финансовые обязательства	0	6 131	0	0	0	0	6 131
Обязательства по уплате процентов	0	728	0	0	0	0	728
Расчеты с поставщиками	0	5 403	0	0	0	0	5 403
Нефинансовые обязательства	26 724	92	323	157	0	0	27 296
Расчеты с сотрудниками по оплате труда	6 770	0	0	0	0	0	6 770
Обязательства по выплате дивидендов	0	0	0	0	0	0	0
Расчеты с бюджетом по налогам и прочими внебюджетными фондами	1 951	79	323	157	0	0	2 510
Прочие нефинансовые обязательства	18 003	13	0	0	0	0	18 016
Итого прочих обязательств:	26 724	6 223	323	157	0	0	33 427

3.16 Уставный капитал Банка

По состоянию на 1 июля 2017 года зарегистрированный уставный капитал Банка состоит из 56 490 000 обыкновенных акций и 100 000 привилегированных акций, находящихся в обращении. Номинальная стоимость каждой обыкновенной акции с государственным регистрационным номером выпуска 10400435В составляет 10 рублей, номинальная стоимость каждой привилегированной акции составляет 1 рубль. При этом число привилегированных именных акций с государственным регистрационным номером выпуска 20100435В номинальной стоимостью 1 рубль каждая - 90 000 штук; число привилегированных именных акций с государственным регистрационным номером выпуска 20200435В номинальной стоимостью 1 рубль каждая - 10 000 штук.

Акции, составляющие уставный капитал кредитной организации-эмитента	Общая номинальная стоимость, руб.	Доля акций в уставном капитале, %
1	2	3
Обыкновенные акции	564 900 000	99,982
Привилегированные акции	100 000	0,018

2 ноября 2005 года осуществлено размещение последнего зарегистрированного дополнительного выпуска акций Банка в количестве 15 млн. штук, на сумму 150 млн. рублей:

- Категория (тип) ценных бумаг - акции обыкновенные именные бездокументарные;
- Государственный регистрационный номер - 10400435В;

- Номинал - 10 рублей.

Акционеры – владельцы обыкновенных акций имеют право на получение дивидендов по мере их объявления и право голоса (один голос на акцию) на годовом и прочих общих собраниях акционеров Банка.

Акционеры - владельцы привилегированных акций не имеют права голоса на общих собраниях акционеров Банка, если иное не установлено действующим законодательством. Акционеры - владельцы привилегированных акций приобретают право голоса при решении на общем собрании акционеров вопросов о внесении изменений и дополнений в Устав Банка, ограничивающих права акционеров - владельцев этого типа привилегированных акций, включая случаи определения или увеличения размера дивиденда и (или) определения или увеличения ликвидационной стоимости, выплачиваемых по привилегированным акциям предыдущей очереди, а также предоставления акционерам - владельцам иного типа привилегированных акций преимуществ в очередности выплаты дивиденда и (или) ликвидационной стоимости акций. Акционеры - владельцы привилегированных акций определенного типа приобретают право голоса при решении на общем собрании акционеров вопроса об обращении с заявлением о делистинге привилегированных акций этого типа. Указанное решение считается принятым при условии, что за него отдано не менее чем три четверти голосов акционеров - владельцев голосующих акций, принимающих участие в общем собрании акционеров, за исключением голосов акционеров - владельцев привилегированных акций этого типа, и три четверти голосов всех акционеров - владельцев привилегированных акций этого типа.

Акционеры - владельцы привилегированных акций имеют право на получение дивидендов. Размер дивидендов по привилегированным акциям с государственным регистрационным номером выпуска 20100435В составляет 70% номинальной стоимости акций, по привилегированным акциям с государственным регистрационным номером выпуска 20200435В составляет 100% номинальной стоимости акций.

Банком дивиденды из чистой прибыли по итогам работы за 2016 год не выплачивались.

По решению общего собрания акционеров Банк вправе произвести консолидацию размещенных акций, в результате которой две или более акций Банка конвертируются в одну новую акцию той же категории (типа). При этом в Устав Банка вносятся соответствующие изменения относительно номинальной стоимости и количества размещенных и объявленных акций Банка соответствующей категории (типа).

По решению общего собрания акционеров Банк вправе произвести дробление размещенных акций Банка, в результате которого одна акция Банка конвертируется в две или более акций Банка той же категории (типа). При этом в Устав Банка вносятся соответствующие изменения относительно номинальной стоимости и количества размещенных и объявленных акций Банка соответствующей категории (типа).

По состоянию на 1 июля 2017 года Банк не владел собственными акциями.

3.17 Резерв под обесценение и прочие резервы

	<u>на 1 июля 2017 года</u>	<u>на 1 июля 2016 года</u>
По кредитам, выданным клиентам	(4 989)	(3 662)
По прочим активам	765	(8 902)
	<u>(4 224)</u>	<u>(12 654)</u>

3.18 Информация о сумме курсовых разниц.



Суммы положительных курсовых разниц, признанных в составе прибыли на 1 июля 2017 и на 1 июля 2016, за исключением тех, которые возникают в связи с финансовыми инструментами, оцениваемыми по справедливой стоимости через прибыль или убыток составили 88 216 тыс. рублей и -245 615 тыс. рублей соответственно.

3.19 Основные компоненты расхода по налогу

	На 1 июля 2017 года	На 1 июля 2016 года
Расход по текущему налогу на прибыль	16 442	11 318
Отложенный налог на прибыль	0	-5 320
Прочие налоги и сборы	4 417	2 203
Всего начисленных и уплаченных налогов	20 859	8 201

3.20 Достаточность капитала

Подходы Банка к оценке достаточности капитала для обеспечения текущей и будущей деятельности заключаются в лимитировании объемов сделок или размеров портфелей, а также моделировании влияния размеров операций на достаточность капитала.

К источникам базового капитала относятся средства уставного капитала в форме обыкновенных акций, эмиссионный доход, резервный фонд, нераспределенная прибыль предшествующих лет. За первое полугодие 2017 года эти источники остались неизменными, за исключением нераспределенной прибыли, которая увеличилась на 85 260 тыс. рублей и составила 228 981 тыс. рублей.

К показателям, уменьшающим источники базовой прибыли относятся вложения в нематериальные активы, встречные вложения Банка в обыкновенные акции финансовой организации, отрицательная величина добавочного капитала.

К источникам дополнительного капитала относятся средства уставного капитала в форме привилегированных акций и прибыль текущего года.

Значения норматива достаточности капитала Банка по состоянию на 1 июля 2017 года и 1 января 2017 года соответствуют законодательно установленному уровню и в течение отчетного периода не нарушались.

Расчет уровня достаточности капитала в соответствии с требованиями Банка России по состоянию на 1 июля 2017 года представлен следующим образом:

	на 1 июля 2017 года	на 1 января 2017 года
Базовый капитал	1 207 184	1 132 906
Основной капитал	1 207 184	1 132 906
Дополнительный капитал	47 816	82 979
Всего капитала	1 255 000	1 215 885
Активы, взвешенные с учетом риска	3 043 061	2 575 399
Норматив достаточности капитала (%)	41,24%	47,21%

В составе капитала Банка отсутствуют привлеченные субординированные кредиты (депозиты, займы, облигационные займы).

За отчетный период Политика Банка по управлению Капиталом не изменилась.

В составе Капитала создание и восстановление резерва на возможные потери (РВП) от обесценения активов учитывается через финансовый результат.

	По ссудам и приравненной к ней задолженности	По брокерским счетам	По прочим активам
Остаток на 01.01.2017	11 099	14 713	6 262
Создание резервов	588 558	23 868	9 315
Восстановление резервов	583 566	24 317	9 632
Остаток на 01.07.2017	16 091	14 264	5 945

Банк не рассчитывает коэффициенты (показатели), с участием значения регулятивного капитала, не являющиеся обязательными нормативами или иными показателями установленными Банком России.

Номер п/п	Бухгалтерский баланс			Отчет об уровне достаточности капитала (раздел 1)		
	Наименование статьи	Номер строки	Данные на 1 июля 2017	Наименование показателя	Номер строки	Данные на 1 июля 2017
1	2	3	4	5	6	7
1	"Средства акционеров (участников)", "Эмиссионный доход", всего, в том числе:	24, 26	966 939	X	X	X
1.1	отнесенные в базовый капитал	X	966 834	"Уставный капитал и эмиссионный доход, всего, в том числе сформированный:"	1	966 834
1.2	отнесенные в добавочный капитал	X	0	Инструменты добавочного капитала и эмиссионный доход, классифицируемые как капитал"	31	0
1.3	отнесенные в дополнительный капитал	X	57	Инструменты дополнительного капитала, подлежащие поэтапному исключению из расчета собственных средств (капитала)	47	57
2	"Средства кредитных организаций", "Средства клиентов, не являющихся кредитными организациями", всего, в том числе:	15, 16	2 718 363	X	X	X
2.1	субординированные кредиты, отнесенные в добавочный капитал	X	0	Инструменты добавочного капитала и эмиссионный доход, классифицируемые как обязательства	32	0
2.2	субординированные кредиты, отнесенные в дополнительный капитал	X	0	X	X	X
3	Неиспользованная прибыль (убыток) за отчетный период	34	51 949	"Инструменты дополнительного капитала и эмиссионный доход", всего из них:	46	47 759
4	Переоценка по справедливой стоимости ценных бумаг, имеющихся в наличии для продажи, уменьшенная на отложенное налоговое обязательство (увеличенная на отложенный налоговый актив)	28	-3 487	неиспользованная прибыль (убыток) за отчетный период	X	51 949
4.1	включенная в расчет дополнительного капитала	X	-2 217	переоценка по справедливой стоимости ценных бумаг, имеющихся в наличии для продажи, уменьшенная на отложенное налоговое обязательство (увеличенная на отложенный налоговый актив)	X	-2 217
5	Прочие активы, всего в том числе	12	195 480	X	X	X
5.1	расходы будущих периодов	X	1 973	расходы будущих периодов	X	1 973

6	"Основные средства, нематериальные активы и материальные запасы", всего, в том числе:	10	55 312	X	X	X
6.1	нематериальные активы, уменьшающие базовый капитал всего, из них:	X	10 643	X	X	X
6.1.1	деловая репутация (гудвил) за вычетом отложенных налоговых обязательств (строка 8.1 таблицы)	X	0	"Деловая репутация (гудвил) за вычетом отложенных налоговых обязательств" (строка 5.1 таблицы)	8	0
6.1.2	иные нематериальные активы (кроме деловой репутации) за вычетом отложенных налоговых обязательств (строка 8.2 таблицы)	X	10 643	"Нематериальные активы (кроме деловой репутации и сумм прав по обслуживанию ипотечных кредитов) за вычетом отложенных налоговых обязательств" (строка 5.2 таблицы)	9	8 514
6.2	нематериальные активы, уменьшающие добавочный капитал	X	0	"нематериальные активы", подлежащие поэтапному исключению	41.1.1	2 129
7	"Отложенный налоговый актив", всего, в том числе:	9	9 677	X	X	X
7.1	отложенные налоговые активы, зависящие от будущей прибыли	X	0	"Отложенные налоговые активы, зависящие от будущей прибыли"	10	0
7.2	отложенные налоговые активы, не зависящие от будущей прибыли	X	0	"Отложенные налоговые активы, не зависящие от будущей прибыли"	21	0
8	"Отложенное налоговое обязательство", всего, из них:	20	0	X	X	X
8.1	уменьшающее деловую репутацию (строка 6.1.1 таблицы)	X	0	X	X	X
8.2	уменьшающее иные нематериальные активы (строка 6.1.2 таблицы)	X	0	X	X	X
9	"Собственные акции (доли), выкупленные у акционеров (участников)", всего, в том числе:	25	0	X	X	X
9.1	уменьшающие базовый капитал	X	0	"Вложения в собственные акции (доли)"	16	0
9.2	уменьшающие добавочный капитал	X	0	"Вложения в собственные инструменты добавочного капитала", "собственные акции (доли), приобретенные (выкупленные) у акционеров (участников)", подлежащие поэтапному исключению	37,41.1.2	0
9.3	уменьшающие дополнительный капитал	X	0	"Вложения в собственные инструменты дополнительного капитала"	52	0
10	"Средства в кредитных организациях", "Чистая ссудная задолженность", "Чистые вложения в ценные бумаги и другие финансовые активы, имеющиеся в наличии для продажи", "Чистые вложения в ценные бумаги, удерживаемые до погашения", всего, в том числе:	3, 5, 6,7	4 326 408	X	X	X
10.1	несущественные вложения в базовый капитал финансовых организаций	X	0	"Несущественные вложения в инструменты базового капитала финансовых организаций"	18	0
10.2	существенные вложения в базовый капитал финансовых организаций	X	45 783	"Существенные вложения в инструменты базового капитала финансовых организаций"	19	36 627
10.3	несущественные вложения в добавочный капитал финансовых организаций	X	0	"Несущественные вложения в инструменты добавочного капитала финансовых организаций"	39	0

10.4	существенные вложения в добавочный капитал финансовых организаций	X	0	"Существенные вложения в инструменты добавочного капитала финансовых организаций"	40	0
10.5	несущественные вложения в дополнительный капитал финансовых организаций	X	0	"Несущественные вложения в инструменты дополнительного капитала финансовых организаций"	54	0
10.6	существенные вложения в дополнительный капитал финансовых организаций	X	0	"Существенные вложения в инструменты дополнительного капитала финансовых организаций"	55	0
11	Нераспределенная прибыль (непокрытые убытки) прошлых лет	33	228 981	Нераспределенная прибыль (убыток), в том числе:	2	228 981
11.1	X	X	X	прошлых лет	2.1	228 981
12	Резервный фонд	27	58 639	Резервный фонд	3	58 639

3.21 Сведения об обязательных нормативах, показателе финансового рычага и нормативе краткосрочной ликвидности.

Значения нормативов Банка по состоянию на 1 июля 2017 года и 1 января 2017 года соответствуют законодательно установленному уровню и в течение отчетного периода не нарушались.

Банк не относится к системно значимым кредитным организациями и не рассчитывает норматив краткосрочной ликвидности (НКЛ).

Показатель финансового рычага по Базелю III по состоянию на 1 июля 2017 года увеличился на 1,2 пп. по сравнению с показателем по состоянию на 1 января 2017 года и составил 25,53%. Величина активов, используемых при расчете финансового рычага увеличилась на 72 650 тыс. рублей.

3.22 Движение денежных средств

По состоянию на 1 июля 2017 года на счетах обязательных резервов Банка, перечисленные в Банк России, учитываются денежные средства в общей сумме 25 123 тыс. рублей.

Чистые денежные средства, использованные в операционной деятельности в первом полугодии 2017 года составили 189 829 тыс. рублей.

Чистые денежные средства, использованные от инвестиционной деятельности в первом квартале 2017 году составили 18 885 тыс. рублей

Инвестиционные и финансовые операции, не требующие использования денежных средств, Банком не проводились.

В отчетном периоде у Банка отсутствовали неиспользованные кредитные средства, в том числе с ограничениями по их использованию.

Существенная информация о движении денежных средств в разрезе хозяйственных сегментов или географических зон требующаяся к раскрытию отсутствует.

4. Информация о принимаемых Банком рисках, процедурах их оценки, управления рисками и капиталом.

4.1. Информация о принимаемых Банком рисках, способах их выявления, измерения, мониторинга и контроля.

В первом полугодии 2017 года управление рисками в Банке осуществлялось в соответствии с масштабом и характером деятельности Банка, а так же с учетом рекомендаций Банка России и Базельского комитета по банковскому надзору, в рамках выстроенной системы управления рисками и капиталом.

Управление рисками является для Банка важнейшим элементом стратегии, одним из основных направлений деятельности, ключевым звеном системы принятия управленческих решений.

Руководство и акционеры Банка рассматривают управление и контроль над рисками и достаточностью капитала как важный аспект процесса управления и осуществления операций.

Подходы к организации системы управления рисками и капиталом определены в принятой и утвержденной Советом директоров «Стратегии управления рисками и капиталом ПАО «Бест Эффортс Банк» на 2017 – 2018 годы».

Порядок управления рисками регламентируется принятой «Политикой управления банковскими рисками и капиталом ПАО «Бест Эффортс Банк», которая устанавливает принципы организации системы управления рисками и закрепляет единые стандарты управления.

В целях выявления рисков, присущих деятельности Банка, и потенциальных рисков, которым может быть подвержен Банк, не реже одного раза в год производится процедура идентификации значимых для Банка рисков.

По итогам идентификации рисков Банк группирует выявленные риски по степени существенности влияния на финансовую стабильность Банка и в зависимости от этого выстраивает процессы управления значимыми рисками на индивидуальном и агрегированном уровне, а также устанавливает требования к капиталу на их покрытие.

В рамках системы управления рисками и капиталом, Банк определяет для себя наиболее существенные риски, относящиеся к финансовым, исходя из принятой классификации, а также характера и масштабов деятельности, к которым относятся:

- Риск потери ликвидности (риск ликвидности);
- Кредитный риск;
- Рыночный риск;
- Процентный риск;
- Операционный риск;
- Риск концентрации.

Банк относит те или иные виды рисков к значимым в соответствии с принятой Методологией определения наиболее значимых рисков Банка.

Кроме значимых рисков, Банк выделяет следующие виды существенных рисков, относящиеся к нефинансовым:

- Стратегический риск;
- Регуляторный риск;
- Правовой риск;
- Риск потери деловой репутации.

Финансовые и нефинансовые риски непосредственно связаны между собой, возникновение одного из них может являться как следствием, так и причиной другого.

Разделение полномочий и ответственности в процессе управления рисками банковской деятельности

В рамках эффективного управления рисками, особое внимание в Банке уделено распределению полномочий и ответственности между структурными подразделениями (служащими Банка) и Органами управления Банка по управлению банковскими рисками, и их соответствию требованиям законодательства Российской Федерации, в том числе нормативным актам Банка России.

Одним из принципов формирования организационной структуры Банка является обеспечение непрерывного контроля проведения банковских операций и процесса управления рисками. Контроль банковских рисков является одним из направлений системы внутреннего контроля Банка.

В организационной структуре Банка выделяется три уровня управления рисками:

- Руководство Банка;
- Ответственное подразделение по управлению рисками;
- Структурные подразделения и должностные лица.

Совет директоров осуществляет стратегическое управление Банком, определяет основные принципы и подходы к организации в Банке системы управления рисками и внутреннего контроля, контролирует деятельность исполнительных органов, а также реализует иные ключевые функции в соответствии с Уставом и внутренними документами Банка.

К компетенции Правления Банка относятся вопросы реализации стратегии и политики в области управления рисками и капиталом, утвержденной Советом директоров Банка и другие вопросы, в рамках системы управления рисками и капиталом.

Правление Банка вправе делегировать вопросы по управлению рисками, отнесенные к его компетенции, на рассмотрение коллегиальных рабочих органов (комитетов Банка).

С целью реализации процесса регулирования рисков и реализации принципов управления рисками Банка созданы следующие комитеты:

- Кредитный комитет (КК).
- Комитет по управлению активами и пассивами (КУАП)

Основной целью деятельности Кредитного комитета является разработка рекомендаций по кредитной политике Банка и снижению кредитных рисков.

Основной целью деятельности Комитета по управлению активами и пассивами является определение политики Банка в области управления и контроля за банковской ликвидностью и снижением банковских рисков.

Для эффективного выполнения Советом директоров организационных и контрольных функций в части управления банковскими рисками в Банке создано структурное подразделение – Служба управления рисками, ответственное за координацию управления банковскими рисками и выполняющее возложенные на него внутренними нормативными документами функции.

Структурные подразделения Банка отвечают за задачи идентификации рисков, возникающих в процессе проведения операций, являющихся профильными для подразделения. Все структурные подразделения Банка осуществляют контроль за уровнем рисков банковской деятельности, возникающих в процессе выполнения поставленных перед ними целей и задач. Контроль над уровнем банковских рисков в структурных подразделениях Банка направлен на их ограничение и минимизацию, а также на обеспечение порядка осуществления функций сотрудниками Банка, при соблюдении требований действующего законодательства, нормативных актов Банка России, стандартов профессиональной деятельности, правил деловых обычаев и внутренних регулирующих документов.

Стратегия управления рисками и капиталом

В первом полугодии 2017 года, Банк продолжил реализацию утвержденной Советом директоров «Стратегии управления рисками и капиталом ПАО «Бест Эффортс Банк» на 2017-2018 гг.».

В Стратегии Банк определил для себя основные подходы и базовые принципы управления рисками, исходя из характера и масштабов деятельности, а также структуру органов управления Банка, организацию контроля со стороны Совета директоров.

Стратегической целью Банка является организация управления рисками и капиталом Банка для поддержания приемлемого уровня риска и собственных средств для покрытия существенных рисков, в том числе для эффективного функционирования Банка и выполнения требований государственных органов Российской Федерации, регулирующих деятельность Банка.

Стратегия управления рисками (риск-менеджмента) Банка направлена на обеспечение долгосрочной финансовой устойчивости, соблюдение баланса доходности и уровня принимаемых рисков.

Стратегией управления рисками и капиталом определена склонность к риску на уровне Банка.

Стратегия риск-менеджмента Банка предполагает эффективное управление собственным капиталом с целью поддержания его на достаточном уровне

Процедуры управления рисками

В рамках принятого внутреннего нормативного документа «Процедуры управления банковскими рисками и оценки достаточности капитала ПАО «Бест Эффортс Банк», процессы управления банковскими рисками и оценки достаточности капитала и комплекс взаимосвязанных мер и мероприятий, направленных на предупреждение и минимизацию потенциального ущерба Банка, в первом полугодии 2017 года заключались в следующем:

- выявление (идентификация) рисков, которым подвержен Банк, определение причин возникновения, факторов и источников;
- анализ и оценка уровня возможных потерь, обусловленных влиянием рисков;
- оценка соответствия общего уровня риска величине собственного капитала Банка;
- реагирование на риски (минимизация - снижение или ограничение рисков с помощью соответствующих методов управления, обеспечивающих соответствие общего уровня риска капиталу Банка);
- мониторинг - осуществление постоянного контроля за уровнем рисков;
- подготовка отчетности о рисках.

Процедуры оценки рисков и управление ими интегрированы в процессы осуществления текущих операций.

Данные процедуры устанавливаются внутренними документами Банка и охватывают:

- все этапы принятия решения, проведения, контроля и анализа операций, документооборота и отчетности;
- все виды рисков, возникающих в связи с проведением операций, в т.ч., связанные со структурно сложными финансовыми инструментами (сделками) и/или с одновременным возникновением нескольких видов риска, обеспечивая полноту и отсутствие дублирования при учете рисков;
- как регулярные операции Банка, так и разовые сделки (операции) и работы по разработке и введению новых банковских продуктов;
- все операции организации, как в детализированном отдельном анализе, так и в совокупности по позиции Банка в целом;
- мониторинг и развитие системы управления рисками на предмет ее соответствия стратегии развития Банка, требованиям регулирующих органов в отношении управления рисками и отчетности, утверждённым образцам наилучшей практики в области управления рисками, текущей рыночной конъюнктуре, инфраструктуре и общим условиям ведения бизнеса;
- оценку эффективности управления рисками и действий персонала в этой области.

В отношении каждого из значимых рисков Банком определена методология оценки данного вида риска и определения потребности в капитале, включая источники данных, используемых для оценки риска; процедуры и методология стресс-тестирования; методы, используемые для снижения риска и управления риском, возникающим в связи с тем, что применяемые Банком методы снижения риска могут не дать ожидаемого эффекта.

Банк использует методы оценки рисков, установленные требованиями Банка России для кредитных организаций, размер активов которых составляет менее 500 миллиардов рублей.

К основным методам управления различными видами рисков Банка относятся:

- лимитирование;
- хеджирование (компенсация);
- диверсификация;
- формирование резервов.

Максимальная эффективность системы управления рисками в Банке достигается применением описанных методов в совокупности.

Для нефинансовых рисков Банк использует методологию, обеспечивающую их оценку качественными методами на основе профессионального суждения, формируемого по результатам анализа факторов возникновения риска.

Состав и периодичность отчетности по рискам

В Банке разработан порядок информирования членов Совета директоров, исполнительных органов управления, руководителей соответствующих структурных подразделений в разрезе принимаемых Банком рисков.

Банк формирует управленческую отчетность в соответствии с принятой Стратегией управления рисками и капиталом ПАО «Бест Эффортс Банк».

Отчетность формируется Службой управления рисками ПАО «Бест Эффортс Банк» независимой от подразделений, осуществляющих функции, связанные с принятием рисков.

Управленческая отчетность, для целей эффективности системы управления рисками и капиталом, а также своевременного контроля состоит из следующих отчетов, представленных в таблице ниже:

№	Форма отчета	для Совета директоров	для Правления Банка
1	Отчет о результатах выполнения ВПОДК	ежегодно	ежегодно
2	Результаты стресс-тестирования	ежегодно	в соответствии с Порядком проведения стресс-тестирования
3	Отчет об уровне банковских рисков	ежегодно	полугодовой, годовой
4	Отчет о значимых рисках	ежеквартально	ежемесячно
5	Отчет о выполнении обязательных нормативов	ежеквартально	ежемесячно
6	Отчет о размере капитала	ежеквартально	ежемесячно
7	Отчет о результатах оценки достаточности капитала	ежеквартально	ежемесячно
8	Отчет измерения риска потери ликвидности и процентного риска в отношении финансовых инструментов, чувствительных к изменению процентных ставок.	в составе годового отчета об уровне банковских рисков	ежемесячно
9	Информация о достижении установленных сигнальных значений и несоблюдении установленных лимитов	по мере выявления указанных фактов	по мере выявления указанных фактов

Требования к уровню капитала Банка

Банк, в целях оценки достаточности капитала, использовал стандартные методы оценки рисков, применение которых установлено нормативными актами Банка России. Внутренние процедуры оценки достаточности капитала основывались на принятой Стратегии развития, отвечая долгосрочным интересам бизнеса Банка и при этом были встроены в процесс ежедневного управления и реально применялись в практической деятельности Банка.

В процессе оценки необходимого капитала Банком принимаются во внимание склонность к риску по показателям регулятивной достаточности собственных средств (капитала) кредитной организации (базового, основного и совокупного капитала), определяемые в соответствии с Положением Банка России от 28 декабря 2012 года № 395-П «О методике определения величины собственных средств (капитала) кредитных организаций («Базель III»)), а также минимальные требования к объему располагаемого капитала, установленные Банком России, которые в свою очередь, определяются минимально допустимыми значениями нормативов достаточности капитала, ограничивающими минимальный объем различных видов располагаемого капитала по отношению к активам Банка, взвешенным по уровню риска.

В первом полугодии 2017 года норматив достаточности капитала Банка соответствовал установленному Банком России уровню и выглядел следующим образом:

	Фактическое значение, %		
	на 01.05.2017	на 01.06.2017	на 01.07.2017
Н1.0 Норматив достаточности собственных средств (капитала)	51.169	51.744	41.241

Определение концентрации рисков

Банк оценивает величину кредитного риска контрагента с учетом риска концентрации, присущего операциям с производными финансовыми инструментами, сделкам РЕПО и аналогичным сделкам, в том числе в отношении групп связанных контрагентов, секторов экономики, рынков. Концентрация риска указывает на относительную чувствительность деятельности Банка к рискам, влияющим на определенную отрасль или географическое положение.

В отношении риска концентрации Банком установлены процедуры оценки достаточности капитала, в том числе по результатам стресс-тестирования реализации риска концентрации.

С целью недопущения повышенной концентрации рисков политикой Банка в сфере управления рисками и капиталом предусмотрены методы и принципы формирования портфелей (кредитного, ценных бумаг) Банка, позволяющие своевременно реагировать на риск концентрации, с целью качественного управления и контроля.

4.2. Информация в отношении каждого значимого вида рисков

Кредитный риск

Кредитный риск – это риск финансовых потерь, возникающих в результате неисполнения обязательств заемщиком или контрагентом Банка. Банк управляет кредитным риском посредством применения утвержденных политик и процедур, включающих требования по установлению и соблюдению лимитов концентрации кредитного риска, а также посредством действующих Кредитного Комитета и КУАП, в функции которых входят принятие решений по регулированию кредитного риска, а также контроль выполнения внутренних лимитов и нормативов.

Ключевыми элементами эффективного управления кредитным риском являлись развитые кредитная политика и процедуры, управление портфелем, эффективный контроль за кредитами.

При управлении кредитным риском, Банк ориентируется на принятую Кредитную политику, в рамках которой Банк:

- выявляет кредитные риски, присущие деятельности Банка;
- выявляет потенциальные кредитные риски, которым может быть подвержен Банк;
- осуществляет оценку кредитных рисков;
- осуществляет агрегирование количественных оценок значимых для Банка (включающих кредитный риск) рисков в целях определения совокупного объема риска, принятого Банком;
- осуществляет контроль за объемами значимых для Банка рисков (в т.ч. кредитного);
- обеспечивает выполнение установленных Банком России значений обязательных нормативов, а также контроль за уровнем кредитного риска.

Принятая в Банке Кредитная политика регулирует проведение Банком кредитных и иных операций, содержащих кредитный риск, которые осуществляются с розничными и корпоративными клиентами, включая различные виды краткосрочного и долгосрочного кредитования, предоставление гарантий, открытие аккредитивов, принятие гарантий в обеспечение исполнения обязательств корпоративных клиентов, подтверждение аккредитивов.

Процедуры по управлению кредитным риском определены во внутренних документах Банка и включают:

- порядок предоставления ссуд и принятия решений об их выдаче;

- методики определения и порядок установления лимитов (лимита риска на одного заемщика (группу связанных заемщиков), лимита риска по видам экономической деятельности заемщиков, прочих лимитов);
- методологию оценки риска на контрагента (то есть риска дефолта контрагента до завершения расчетов по сделке), в том числе методологию оценки финансового положения контрагентов (заемщиков), качества ссуд, определения размера требований к собственным средствам (капиталу);
- требования, предъявляемые к обеспечению исполнения обязательств контрагентов (заемщиков), и методологию его оценки.

В Банке используются следующие методы управления кредитным риском:

- анализ и оценка кредитного риска по конкретным кредитным продуктам;
- непринятие кредитного риска, на стадии, предшествующей проведению операций, подверженных кредитному риску;
- внедрение единых процессов оценки и идентификации рисков;
- планирование уровня кредитного риска через оценку уровня ожидаемых потерь;
- ограничение кредитного риска путем установления лимитов и/или ограничения риска, а также ограничение полномочий;
- формирование резервов для покрытия возможных потерь по ссудам;
- управление обеспечением по кредитным продуктам;
- работа с проблемной задолженностью;
- мониторинг и контроль уровня кредитного риска;
- аудит функционирования системы управления кредитными рисками.

Банк проводит постоянный мониторинг состояния отдельных кредитов и на регулярной основе проводит переоценку платежеспособности своих заемщиков. Процедуры переоценки основываются на анализе финансовой отчетности заемщика и иной информации, предоставленной самим заемщиком или полученной Банком другим способом.

Информация о кредитном риске, раскрывающая сведения о качестве активов Банка, величине, сроках просроченной задолженности и о распределении кредитного риска по видам экономической деятельности заемщиков (контрагентов), а также величине сформированных резервов на возможные потери представлена далее:

	на 1 июля 2017 года	на 1 января 2017 года
Кредиты юридическим лицам (включая индивидуальных предпринимателей) всего	0	0
Кредиты физическим лицам всего, в том числе:	18 873	15 961
<i>Потребительские кредиты</i>	18 873	15 961
Итого кредитов юридическим и физическим лицам	18 873	15 961
Резерв на возможные потери по ссудам	(1 446)	(1 812)
Итого чистой ссудной задолженности	17 427	14 149

Совокупный объем кредитного риска по Банку на 1 июля 2017 года составил:

Наименование статьи	Активы за вычетом сфор- мированных резервов на возможные потери	Стоимость активов, взвешенных по уровню риска
Кредитный риск по активам, отраженным на балансовых счетах, в том числе	458 259	314 665
I группа (активы с риском 0%), всего, из них:	135 422	0
Денежные средства в кассе	36 168	0
Средства на счетах в БР, в том числе:	96 275	0
ФОР	25 123	0

Кредитные требования, обеспеченные денежными средствами	2 979	0
II группа (активы с риском 20%), всего, из них:	10 215	2 043
Средства на корсчетах банков-нерезидентов	5 325	1 065
Средства на счетах банков РФ	4 890	978
III группа (активы с риском 50%), всего:	0	0
IV группа (активы с риском 100%), всего, из них:	279 008	279 008
Денежные средства на брокерских счетах	188 725	188 725
Ссудная задолженность	10 226	10 226
Требования по налогу на прибыль	212	212
V группа (активы с риском 150%)	0	0
Активы с иными коэффициентами риска:		
с пониженным коэффициентом риска, всего, (требования участников клиринга)	3 133 674	392 105
с повышенным коэффициентом риска, всего, в том числе:	105 038	147 301
с коэффициентом риска 130 процентов	89 982	116 976
с коэффициентом риска 150 процентов	7 314	10 971
с коэффициентом риска 250 процентов	7 742	19 354
Кредиты на потребительские цели	0	0
Кредитный риск по условным обязательствам кредитного характера, всего, в том числе:	0	0
по финансовым инструментам с высоким риском	0	0
Кредитный риск по производным финансовым инструментам	x	4 499



Информация о качестве активов, оцениваемых в целях создания резерва на возможные потери по состоянию на 1 июля 2017 года

Состав активов	Сумма требования	Категория качества					Просроченная задолженность				Резерв на возможные потери							
		I	II	III	IV	V	до 30 дней	от 31 до 90 дней	от 91 до 180 дней	свыше 180 дней	Расчетный	Расчетный с учетом обеспечения	Фактически сформированный					
													по категориям качества					
												Итого	II	III	IV	V		
Средства в кредитных организациях (кроме средств в ЦБ РФ)	37397	37271	0	58	0	68	0	0	0	0	79	0	80	0	12	0	0	68
Ссудная задолженность	3218613	3120778	0	97835	0	0	0	0	0	20546	16091	16091	16091	0	16091	0	0	0
Чистые вложения в ценные бумаги и другие финансовые активы, имеющиеся в наличии для продажи	308300	307701	0	599	0	0	0	0	0	126	0	0	0	0	0	0	0	0
Прочие активы	212946	132	201137	2493	3983	5201	322	129	102	1464	14805	14805	20129	12412	524	1992	5201	



Информация о качестве активов, оцениваемых в целях создания резерва на возможные потери по состоянию на 1 января 2017 года

Состав активов	Сумма требования	Категория качества					Просроченная задолженность				Резерв на возможные потери					
		Категория качества					до 30 дней	от 31 до 90 дней	от 91 до 180 дней	свыше 180 дней	Расчетный	Расчетный с учетом обеспечения	Фактически сформированный			
		I	II	III	IV	V							итого	II	III	IV
Средства в кредитных организациях (кроме средств в ЦБ РФ)	64372	64 248	0	56	0	68	0	0	0	0	79	0	0	11	0	68
Ссудная задолженность	2998851	2930505	0	68346	0	0	0	0	0	14352	11099	0	0	11099	0	0
Чистые вложения в ценные бумаги и другие финансовые активы, имеющиеся в наличии для продажи	699158	682965	0	16193	0	0	0	0	0	3401	113	0	0	113	0	0
Прочие активы	218098	8404	196050	5997	2974	4673	287	303	77	6	20783	20783	11671	2952	1487	4673



По состоянию на 1 июля 2017 года и на 1 января 2017 года в кредитном портфеле Банка отсутствовала просроченная чистая ссудная задолженность.

По состоянию на 1 июля 2017 года и на 1 января 2017 года реструктурированная задолженность отсутствовала.

Обеспечение по ссудной и приравненной к ней задолженности

Структура по видам обеспечения

Политика Банка в области обеспечения по операциям с кредитным риском основывается на следующих принципах:

- формирование надежного и ликвидного портфеля обеспечения, достаточного для покрытия принимаемых кредитных рисков;
- дифференциация требований к уровню достаточности обеспечения для покрытия принимаемых кредитных рисков в зависимости от категории заемщиков, вида обеспечения и вида кредитного продукта;
- максимизация в портфеле доли ликвидного и высоколиквидного обеспечения по классификации Банка, предусмотренной внутренними нормативными актами;
- организация оценки и мониторинга обеспечения, как силами структурных подразделений Банка, так и с привлечением сторонних организаций на протяжении всего срока действия кредитной операции.

Работа с обеспечением в Банке организуется на основании требований действующего законодательства и внутренних нормативных актов Банка.

В целях усиления конкурентных преимуществ политика Банка в области обеспечения по сделкам с кредитным риском реализуется с учетом следующих требований:

- учет и стандартизация требований по обеспечению в рамках разработки новых кредитных продуктов;
- адаптация требований по обеспечению в зависимости от уровня принимаемых рисков и конкурентной ситуации на рынке.

Политика Банка в области обеспечения по операциям с кредитным риском строится на основе унификации подходов к требованиям, предъявляемым к обеспечению обязательств контрагентов, как инструменту минимизации принимаемых рисков, мониторингу состояния и изменения стоимости имущества, находящегося в обеспечении, выделение приоритетных предметов залога, а также к аккредитации страховых компаний для целей страхования залогового имущества.

Требования к обеспечению и виды обеспечения

В обеспечение кредитов Банк принимает:

- залог имущества или имущественных прав;
- поручительства юридических лиц;
- залог ценных бумаг;
- банковские гарантии;
- государственные гарантии субъекта Российской Федерации;
- муниципальные гарантии и поручительства;
- гарантийные депозиты;
- поручительства Агентства по ипотечному жилищному кредитованию;
- банковские гарантии акционерного общества «Небанковская депозитно-кредитная организация «Агентство кредитных гарантий».

Банк выстраивает свои приоритеты по видам обеспечения с учетом текущей экономической ситуации, ее влияния на ликвидность обеспечения, стоимость, спрос на данный предмет залога.

Принимаемое Банком обеспечение по операциям с кредитным риском должно соответствовать следующим требованиям:

- ликвидность обеспечения соответствует требованиям Банка,

- его залоговая стоимость обеспечивает покрытие кредитного риска, то есть, достаточна для компенсации банку обязательств контрагента, процентов, иных платежей, а также возможных издержек, связанных с реализацией предмета залога в случае невыполнения контрагентом обязательств,
- финансовое положение залогодателя–третьего лица/поручителя/гаранта отвечает требованиям Банка,
- обеспечение доступно для контроля Банком,
- права залогодателя на залог имеют юридическую силу и у залогодателя имеются полномочия для предоставления залога; предоставленные поручительства и гарантии обеспечены имеющимися у поручителя активами.

В целях снижения кредитных рисков при предоставлении в обеспечение обязательств залога Банк может, предъявлять требование о страховании имущества от рисков утраты и повреждения на сумму не менее суммы обязательств контрагента и на срок, превышающий срок обязательств.

Мониторинг обеспечения включает проверку состояния и сохранности заложенного имущества, мониторинг рыночной (справедливой) /ликвидационной/залоговой стоимости предмета залога, оценку достаточности стоимости обеспечения для покрытия обязательств перед Банком, актуальности договоров и полисов страхования, финансового положения залогодателей–третьих лиц/поручителей/гарантов.

Оценка обеспечения

Оценка рыночной и ликвидационной стоимости предмета залога проводится с привлечением независимых Оценщиков, удовлетворяющих требованиям Банка либо специалистами Банка самостоятельно.

Обязательно привлечение Оценщиков для оценки основного обеспечения по проблемным обязательствам, если:

- основным обеспечением по сделке выступают доли в уставном капитале обществ, нерыночные ценные бумаги, бизнес;
- если обязательства заемщика по погашению задолженности превышают 100 млн. рублей и закрываются путем передачи имущества Банку;
- при принятии решения о реструктуризации путем увеличения обязательств контрагента и/ или принятия нового обеспечения;
- иные сделки по решению уполномоченных должностных лиц и коллегиальных органов Банка.

В отношении иного имущества оценочная стоимость устанавливается на основании профессионального суждения уполномоченного сотрудника Банка, результаты оценки документально оформляются и включаются в заключение, выносимое на рассмотрение Кредитного комитета.

Залоговая стоимость имущества устанавливается:

- исходя из ликвидационной стоимости, определенной оценочной компанией, с учетом суждения уполномоченного специалиста о приемлемости, представленного Оценщиком отчета;
- исходя из рыночной стоимости, определенной уполномоченным специалистом самостоятельно, с применением ликвидационной маржи, которая определяет безопасный уровень потери стоимости имущества за время нахождения его в залоге и установлена в отношении каждого вида предметов залога внутренним нормативным актом Банка.

Оценка рыночной/залоговой стоимости предмета залога проводится на момент принятия решения по сделке и в течение срока действия обязательств с периодичностью, определяемой внутренними нормативными актами Банка.

В соответствии с внутренним нормативным документом, Банк для целей формирования резерва на возможные потери определяет справедливую стоимость залога на основании рыночной стоимости, уменьшенной на величину затрат на реализацию обеспечения, при этом период экспозиции предмета залога не должен превышать 180 календарных дней.

Банк принимает в качестве основного обеспечения поручительства юридических лиц и гарантии



банков, исходя из правоспособности, финансового положения и деловой репутации гаранта. Возможность проведения сделок с кредитным риском без обеспечения предусмотрена для ограниченного круга корпоративных клиентов, относящихся к категории финансово-устойчивых в соответствии с методиками Банка, или по кредитным продуктам, риски по которым минимизируются их условиями. Риск проведения необеспеченных операций корректируется ограничением срока их проведения, суммой обязательств контрагента относительно объема получаемой им среднемесячной выручки, наличием устойчивых поступлений на счета контрагентов.

Банк устанавливает правила проведения мониторинга рыночной/ликвидационной/залоговой стоимости предмета залога (периодичность, порядок, оформление результатов), формулирует дополнительные критерии отбора оценщиков.

По сделкам покупки ценных бумаг с обязательством обратной продажи:

Задолженность контрагентов обеспечена:	на 1 июля 2017	на 1 января 2017
передача банку в рамках сделок обратного РЕПО ценных бумаг, отвечающих требованиям, предъявляемым к обеспечению I категории качества	735 503	0
передача банку в рамках сделок обратного РЕПО ценных бумаг, отвечающих требованиям, предъявляемым к обеспечению II категории качества	941 544	1 498 279
передача банку в рамках сделок обратного РЕПО ценных бумаг, не отвечающих требованиям, предъявляемым к обеспечению I или II категории качества	22 776	0

По состоянию на отчетную дату кредиты юридических лиц в портфеле Банка отсутствовали. В связи с этим, обеспечение Банком не рассматривалось.

Обеспечение, принятое в уменьшение расчетного резерва на возможные потери:

Задолженность контрагентов обеспечена:	на 1 июля 2017	на 1 января 2017
передача банку в рамках сделок обратного РЕПО котируемых ценных бумаг, эмитированных юридическими лицами, имеющими рейтинг не ниже CCC по классификации рейтингового агентства Standard and Poor's или рейтинг не ниже аналогичного по классификациям "Fitch Ratings", "Moody's" (обеспечение II категории качества)	42 422	0

Балансовая стоимости активов, предоставленных в качестве залога или обеспечения, в том числе при совершении сделок по уступке прав требования (далее - обремененные активы), и необремененных активов с выделением активов, предоставленных в качестве обеспечения по операциям Банка России представлена в нижеприведенной таблицы:

**Сведения об обремененных и необремененных активах
по состоянию за второй квартал 2017 года**

№ п/п	Наименование показателя	Балансовая стоимость обремененных активов		Балансовая стоимость необремененных активов	
		всего	в том числе по обязательствам перед Банком России	всего	в том числе пригодных для предоставления в качестве обеспечения Банку России
1	2	3	4	5	6
1	Всего активов, в том числе:	1 619 665	0	3 054 923	921 981
2	долевые ценные бумаги, всего, в том	0	0	45 754	0

	числе:				
2.1	кредитных организаций	0	0	0	0
2.2	юридических лиц, не являющихся кредитными организациями	0	0	45 754	0
3	долговые ценные бумаги, всего, в том числе:	84 400	0	869 781	921 981
3.1	кредитных организаций, всего, в том числе:	0	0	660 338	639 825
3.1.1	имеющих рейтинги долгосрочной кредитоспособности	0	0	639 825	639 825
3.1.2	не имеющих рейтингов долгосрочной кредитоспособности	0	0	20 513	0
3.2	юридических лиц, не являющихся кредитными организациями, всего, в том числе:	0	0	29 962	18 276
3.2.1	имеющих рейтинги долгосрочной кредитоспособности	0	0	29 962	18 276
3.2.2	не имеющих рейтингов долгосрочной кредитоспособности	0	0	0	0
4	Средства на корреспондентских счетах в кредитных организациях	0	0	47 105	0
5	Межбанковские кредиты (депозиты)	1 480 611	0	3	0
6	Ссуды, предоставленные юридическим лицам, не являющимися кредитными организациями	54 655	0	0	0
7	Ссуды, предоставленные физическим лицам	0	0	17 978	0
8	Основные средства	0	0	44 838	0
9	Прочие активы	0	0	110 313	0

В соответствии с требованиями Банка России балансовая стоимость активов Банка рассчитана как среднее арифметическое значение соответствующих данных по состоянию на начало каждого месяца отчетного квартала. В состав графы 5 «Межбанковские кредиты (депозиты)» и графы 6 «Ссуды, предоставленные юридическим лицам, не являющимся кредитными организациями», включены денежные средства, предоставленные по сделкам РЕПО.

В течение первого полугодия 2017 года основными видами операций Банка, осуществляемые с обременением активов, являлись операции РЕПО.

В балансе Банка отражаются только обремененные активы, на которые Банк не утратил права и не передал полностью риски. В случае утраты Банком прав на обремененные активы и полной передачи рисков по ним соответствующие активы подлежат списанию с баланса.

Политика Банка в области установления лимитов

Подходы к формированию лимитов и стоп-листов установлены Кредитной политикой и Политикой по управлению лимитами Банка.

Все сделки, совершаемые Казначейством банка, осуществлялись в рамках утвержденных решением КУАП лимитов и с соблюдением их контроля.

Предоставление банковских гарантий осуществляется в соответствии с принятыми Кредитным комитетом банка решениями на основании профессиональных суждений.

Одним из ключевых инструментов системы управления кредитными рисками является система лимитов кредитования, включающая:

- лимиты, ограничивающие совокупность принимаемых кредитных рисков. К данным лимитам относятся лимиты на принятие решений по проведению сделок, несущих кредитный риск:
 - лимиты, ограничивающие размер полномочий коллегиальных органов Банка/должностных лиц по принятию решений о принимаемых кредитных рисках.

– лимит на принятие решений по проведению кредитных сделок с одним заемщиком (группой взаимосвязанных заемщиков).

- отраслевые, региональные и страновые лимиты – ограничения на проведение сделок с заемщиками, осуществляющими хозяйственную деятельность в отдельных отраслях экономики, а также тех или иных регионах Российской Федерации;

- лимиты концентрации кредитных рисков – лимиты, устанавливаемые для ограничения кредитных рисков по крупнейшим заемщикам – эмитентам (группам взаимосвязанных заемщиков – эмитентов) и контроля за соблюдением Банком норматива Н6 «максимальный размер риска на одного заемщика или группу связанных заемщиков» по крупным кредитным рискам, в том числе предельный размер риска на одного крупного заемщика – эмитента (группу взаимосвязанных заемщиков – эмитентов) и другие;

- лимиты, ограничивающие уровень риска по конкретному клиенту (группе взаимосвязанных клиентов).

К данным лимитам относятся:

- индивидуальный лимит кредитования конкретного заемщика (группы взаимосвязанных заемщиков) – корпоративного клиента,

- рамочные лимиты на конкретного контрагента (кредитную организацию, финансовое учреждение), которые ограничивают максимально допустимый объем принимаемых Банком рисков, по операциям с контрагентом на финансовых рынках.

Структура рамочных лимитов на контрагентов состоит из:

- рамочного расчетного лимита (ограничивает кредитный риск Банка по расчетным операциям на конкретную дату валютирования)

- рамочного позиционного лимита (ограничивает совокупный кредитный риск Банка по всем операциям с контрагентом). Рамочные лимиты детализируются на лимиты по отдельным видам операций с контрагентом и его долговыми инструментами.

Лимит может включать в себя несколько сублимитов, которые могут устанавливаться в зависимости от вида проводимых сделок, целей кредитования, на отдельных заемщиков, если лимит устанавливается на группу взаимосвязанных заемщиков, и иные.

Структура лимитов на сделки, проводимые с кредитными организациями, финансовыми учреждениями, небанковскими кредитными организациями и биржами определяется отдельным нормативным актом Банка, при этом совокупный лимит представляет собой максимальный размер обязательств, принимаемых на клиента Банком.

Лимиты на банки-контрагенты входят в общую систему лимитов кредитования Банка и ограничивают уровень риска по конкретному клиенту (группе взаимосвязанных клиентов). При определении лимитов на банки-контрагенты используется система ранжирования, исходя из оценки их финансового положения, показателей экспертной оценки и размера их собственного капитала.

Обеспечение по обязательствам контрагентов

Политика Банка по принятому обеспечению в целях ограничения риска и определения размеров резервов является единой и распространяется как на заемщиков, так и на контрагентов. Основные принципы политики в области обеспечения отражены в Разделе обеспечение ссудной и приравненной к ней задолженности.

По операциям, совершаемым на возвратной основе с ценными бумагами, переданными без прекращения признания:

Обязательства контрагентов обеспечены:	на 1 июля 2017	на 1 января 2017
передача банку в рамках сделок прямого РЕПО денежных средств (обеспечение I категории качества)	274 506	630 303

Кредитный риск по производным финансовым инструментам



В целях определения кредитного риска по ПФИ Банк применяет стандартизированный подход в соответствии с Приложением 3 к Инструкции Банка России от 3 декабря 2012 г. N 139-И "Об обязательных нормативах банков" и определяет величину кредитного риска по ПФИ как сумму величин текущего и потенциального рисков. Текущий кредитный риск определяется как стоимость замещения финансового инструмента, отражающая на отчетную дату величину потерь в случае неисполнения контрагентом своих обязательств. Потенциальный кредитный риск определяется как риск неисполнения контрагентом своих обязательств в течение срока от отчетной даты до даты валютирования в связи с неблагоприятным изменением стоимости базисного (базового) актива.

В первом полугодии 2017 года сделки ПФИ и прочие срочные сделки заключались Банком на биржевом и внебиржевом рынках.

Принятое обеспечение по ПФИ на 01 июля 2017 года отсутствует.

Размер текущего кредитного риска без учета его снижения в связи с имеющимся соглашением о неттинге, рассчитанный на 1 июля 2017 года, составляет 615 тыс. рублей. Размер текущего кредитного риска по ПФИ на 1 июля 2017 года, определенный с учетом его снижения, в связи с включением в соглашение о неттинге, составляет 535 тыс. рублей.

Размер потенциального риска составил 51 343 тыс. рублей.

Рыночный риск

Рыночный риск – риск возникновения у Банка финансовых потерь (убытков) вследствие изменения текущей (справедливой) стоимости финансовых инструментов торгового портфеля и производных финансовых инструментов Банка, а также курсов иностранных валют и (или) учетных цен на драгоценные металлы.

Рыночный риск включает в себя процентный риск, фондовый, валютный и товарный риски.

При управлении рыночным риском, Банком решаются следующие задачи:

- организация контроля за диверсификацией торговых портфелей;
- поддержание открытых позиций Банка на уровне, не угрожающем его финансовому положению.

Методы управления рыночным риском зависят от характера возникающих рисков и подразделяются на общие и специальные.

К общим методам управления рыночным риском относятся:

- система сбора и анализа информации о рынках и контрагентах;
- система установления и контроля лимитов;
- система текущего мониторинга изменения рыночных цен;
- система хеджирования;
- система создания резервов под возможные потери.

Специальные методы управления рассмотрены в разрезе конкретных видов рисков.

Банк управляет рыночным риском путем установления лимитов по открытой позиции в отношении величины портфеля по отдельным финансовым инструментам, сроков изменения процентных ставок,

валютной позиции, лимитов потерь и проведения регулярного мониторинга их соблюдения, результаты которого рассматриваются и утверждаются Правлением.

Размер и динамика рыночного риска представлены в следующей таблице:

Показатели	на 1 июля 2017	на 1 января 2017
Процентный риск (ПР)	102 854	93 795
Общий процентный риск (ОПР)	19 593	13 877
Специальный процентный риск (СПР)	83 261	79 918
Фондовый риск (ФР)	5 752	11 267
Общий фондовый риск (ОФР)	5 752	284
Специальный фондовый риск (СФР)	5 757	10 983



Рыночный риск (РР)	1 429 538	1 313 275
РР/Капитал	113,9%	107%

На отчетную дату отношение рыночного риска к капиталу составляет 113,9%. Уровень рыночного риска является значимым для Банка.

Информация о финансовых вложениях в долговые и долевые ценные бумаги раскрыта в Разделе «Сопроводительная информация к промежуточной бухгалтерской (финансовой) отчетности».

По состоянию на 1 июля 2017 года общая сумма портфеля ценных бумаг Банка составила 1 086 833 тыс. рублей, что составляет 86,6% от собственных средств (капитала) Банка и 23,03% от активов Банка. Позиции по всем ценным бумагам соответствуют утвержденным лимитам.

Все ценные бумаги Банка входят в состав портфеля ценных бумаг имеющихся в наличии для продажи.

На 1 июля 2017 года портфель долговых ценных бумаг Банка более чем на 90% состоял из бумаг входящих в Ломбардный список ЦБ и может быть использован для предоставления обеспечения.

Анализ чувствительности к изменению фондового риска

Фондовый риск – риск возникновения у Банка убытков вследствие неблагоприятного изменения рыночных цен на фондовые ценности (ценные бумаги, в том числе закрепляющие права на участие в управлении) торгового портфеля и производные финансовые инструменты под влиянием факторов, связанных как с эмитентом фондовых ценностей и производных финансовых инструментов, так и общими колебаниями рыночных цен на финансовые инструменты.

Анализ чувствительности прибыли/убытка и капитала к изменению котировок долевых ценных бумаг (составленный на основе позиций, действующих по состоянию на 1 июля 2017 и на 1 января 2017 года, и упрощенного сценария 20% снижения или роста котировок долевых ценных бумаг) может быть представлен следующим образом.

	на 1 июля 2017 года		на 1 января 2017 года	
	Прибыль/Убыток	Капитал	Прибыль/Убыток	Капитал
20% рост котировок долевых ценных бумаг	0	5 497	0	13 722
20% снижение котировок долевых ценных бумаг	0	(5 497)	0	(13 722)

Давление на капитал составит 0,46 % от собственных средств (капитала) Банка.

Товарный риск – риск возникновения у Банка убытков вследствие изменения цен по товарам, включая драгоценные металлы (кроме золота), и производным финансовым инструментам.

Банк рассчитывает товарный риск в соответствии с Положением Банка России "Положение о порядке расчета кредитными организациями величины рыночного риска" от 03.12.2015 N 511-П.

В первом полугодии 2017 года товарный риск отсутствовал и при расчете рыночного риска не участвовал.

Анализ чувствительности к изменению валютного риска

Валютный риск - риск возникновения у Банка убытков вследствие неблагоприятного изменения курсов иностранных валют и/или драгоценных металлов по открытым Банком позициям в иностранных валютах и/или драгоценных металлах.

Размер открытой валютной позиции Банка по отношению к капиталу составляет менее 2%, поэтому валютный риск, в соответствии с методикой Банка России, в расчет рыночного риска не принимался.

Лимит ОВП, утвержденный решением КУАП на отчетную дату соблюдался.

Падение курса российского рубля, как указано в нижеследующей таблице, по отношению к следующим валютам по состоянию на 1 июля 2017 года и на 1 января 2017 года вызвало бы увеличение (уменьшение) капитала и прибыли / убытка на сумму, приведенную в таблице.



Данный анализ проводился за вычетом налогов и основан на изменениях валютных курсов, которые, с точки зрения Банка, являются обоснованно возможными по состоянию на конец отчетного периода. Анализ подразумевает, что все остальные переменные, включая процентные ставки, остаются неизменными.

	на 1 июля 2017 года	на 1 января 2017 года
20% рост курса доллара США по отношению к российскому рублю	(1 096)	(748)
20% рост курса евро по отношению к российскому рублю	(152)	(2 234)
20% рост курса фунта стерлингов по отношению к российскому рублю	10,5	(15)

Рост курса рубля по отношению к выше перечисленным валютам по состоянию на 1 июля 2017 года имел бы обратный эффект при условии, что все остальные переменные остаются неизменными.

Структура финансовых активов и обязательств в разрезе валют по состоянию на 1 июля 2017 года:

Наименование статьи	Рубли	Доллары США (руб. экв.)	Евро (руб. экв.)	Иные валюты (руб. кв.)	Всего
I. АКТИВЫ					
1.Денежные средства	9 880	13 835	12 454	0	36 168
2.Средства кредитных организаций в Центральном банке Российской Федерации	96 275	0	0	0	96 275
2.1.Обязательные резервы	25 123	0	0	0	25 123
3.Средства в кредитных организациях	5 843	5 494	25 952	28	37 317
4.Финансовые активы, оцениваемые по справедливой стоимости через прибыль или убыток	615	0	0	0	615
5.Чистая ссудная задолженность	1 378 376	340 931	1 483 179	36	3 202 522
6.Чистые вложения в ценные бумаги и другие финансовые активы, имеющиеся в наличии для продажи	1 034 749	51 820	0	0	1 086 569
6.1.Инвестиции в дочерние и зависимые организации	0	0	0	0	0
7.Чистые вложения в ценные бумаги, удерживаемые до погашения	0	0	0	0	0
8.Требования по текущему налогу на прибыль	212	0	0	0	212
9.Отложенный налоговый актив	9 677	0	0	0	9 677
10.Основные средства, материальные активы и материальные запасы	55 312	0	0	0	55 312
11.Долгосрочные активы, предназначенные для продажи	0	0	0	0	0
12.Прочие активы	7 002	166 067	22 411	0	195 480
13.Всего активов	2 597 940	578 147	1 543 995	64	4 720 147
II. ПАССИВЫ					
14.Кредиты, депозиты и прочие средства Центрального банка Российской Федерации	0	0	0	0	0
15.Средства кредитных организаций	277 340	0	67 499	0	344 839
16.Средства клиентов, не являющихся кредитными организациями	1 329 189	1 018 177	26 159	0	2 373 524
16.1.Вклады (средства) физических лиц в том числе индивидуальных предпринимателей	22 977	4 911	996	0	28 884
17.Финансовые обязательства, оцениваемые по справедливой стоимости через прибыль или убыток	652 502	0	0	0	652 502
18.Выпущенные долговые обязательства	0	0	0	0	0
19.Обязательство по текущему налогу на прибыль	0	0	0	0	0
20.Отложенное налоговое обязательство	0	0	0	0	0
21.Прочие обязательства	45 958	290	13	0	46 261
22.Резервы на возможные потери по условным обязательствам кредитного характера, прочим возможным потерям и по операциям с резидентами офшорных зон	0	0	0	0	0
23.Всего обязательств	2 304 989	1 018 466	93 670	0	3 417 126

Структура финансовых активов и обязательств в разрезе валют по состоянию на 1 января 2017 года: образом.

Наименование статьи	Рубли	Доллары США (руб. экв.)	Евро (руб. экв.)	Иные валюты (руб. кв.)	Всего
I. АКТИВЫ					
1. Денежные средства	8 495	15 443	12 749	0	36 687
2. Средства кредитных организаций в Центральном банке Российской Федерации	281 463	0	0	0	281 463
2.1. Обязательные резервы	28 636	0	0	0	28 636
3. Средства в кредитных организациях	54 388	9 633	245	28	64 293
4. Финансовые активы, оцениваемые по справедливой стоимости через прибыль или убыток	0				0
5. Чистая ссудная задолженность	1 472 667	306 199	1 189 981	18 905	2 987 753
6. Чистые вложения в ценные бумаги и другие финансовые активы, имеющиеся в наличии для продажи	999 760	70 348	71	0	1 070 179
7. Инвестиции в дочерние и зависимые организации	0	0	0	0	0
7. Чистые вложения в ценные бумаги, удерживаемые до погашения	0	0	0	0	0
8. Требования по текущему налогу на прибыль	4 456	0	0	0	4 456
9. Отложенный налоговый актив	855	0	0	0	855
10. Основные средства, материальные активы и материальные запасы	55 615	0	0	0	55 615
11. Долгосрочные активы, предназначенные для продажи	0	0	0	0	0
12. Прочие активы	7 506	164 957	21 186	965	194 615
13. Всего активов	2 885 205	566 580	1 224 233	19 898	4 695 916
II. ПАССИВЫ					
14. Кредиты, депозиты и прочие средства Центрального банка Российской Федерации	0	0	0	0	0
15. Средства кредитных организаций	615 490	25 476	0	18 870	659 836
16. Средства клиентов, не являющихся кредитными организациями	1 804 671	915 427	23 390	17	2 743 505
16.1. Вклады (средства) физических лиц в том числе индивидуальных предпринимателей	15 758	17 824	943	0	34 526
17. Финансовые обязательства, оцениваемые по справедливой стоимости через прибыль или убыток	955	0	0	0	955
18. Выпущенные долговые обязательства	0	0	0	0	0
19. Обязательство по текущему налогу на прибыль	3 240	0	0	0	3 240
20. Отложенное налоговое обязательство	0	0	0	0	0
21. Прочие обязательства	32 349	39	12	1 027	33 427
22. Резервы на возможные потери по условным обязательствам кредитного характера, прочим возможным потерям и по операциям с резидентами офшорных зон	0				0
23. Всего обязательств	2 456 706	940 942	23 402	19 914	3 440 963

Определение справедливой стоимости финансовых инструментов

Определение справедливой стоимости финансовых инструментов в условиях активного рынка

При оценке справедливой стоимости Банк принимает, что наиболее надежным доказательством справедливой стоимости финансового инструмента являются котированные цены на активном рынке.

Банк исходит из того, что активный рынок по ценным бумагам, обращающимся на российском рынке должен удовлетворять следующим критериям:

- Долевые ценные бумаги - среднемесячный объем совершенных сделок (не менее десяти) у организатора торговли за 30 календарных дней превышает 5 млн.рублей;
- Долговые ценные бумаги - среднемесячный объем совершенных сделок (не менее десяти) у организатора торговли (в том числе в режиме переговорных сделок) за 30 календарных дней превышает 5 млн.рублей.

Активный рынок по ценным бумагам, обращающимся на иностранном рынке должен удовлетворять следующим критериям:

- Долевые ценные бумаги - среднемесячный объем совершенных сделок (не менее десяти) у организатора торговли за 30 календарных дней превышает сумму в иностранной валюте, эквивалентную 5 млн.рублей по курсу Банка России на день проведения оценки;
- Долговые ценные бумаги - наличие в течение 10 торговых дней установленной в результате совершенных сделок цены закрытия, раскрываемой информационной системой Bloomberg, иной информационной системой, организатором торговли, системой внебиржевой торговли.

Активный рынок по производным финансовым инструментам, обращающимся на российском и иностранном рынке должен удовлетворять следующим критериям:

- среднемесячный объем совершенных сделок (не менее десяти) у организатора торговли за 30 календарных дней превышает либо 1 млн.рублей, либо сумму в иностранной валюте, эквивалентную 1 млн.рублей по курсу Банка России на день проведения оценки.

Рынок считается активным для следующих видов финансовых инструментов:

- ценные бумаги, с момента окончания, размещения которых не прошло 30 (тридцать) календарных дней.
- дополнительные выпуски ценных бумаг и депозитарные расписки, в случае наличия по основным выпускам данных ценных бумаг активного рынка.

Для иностранных ценных бумаг, обращающихся на российском рынке: цена, объем совершенных сделок, котированность и спрос оценивается по данным того организатора торговли (в том числе и зарубежного), на торгах которого объем совершенных сделок является наибольшим.

В условиях активного рынка справедливая стоимость финансового инструмента определяется на основании наблюдаемых котировок финансовых инструментов, раскрываемых/публикуемых источниками информации.

При этом устанавливается следующий приоритет использования котировок:

Для ценных бумаг российских эмитентов:

- Приоритет 1 (Высший) – средневзвешенная цена, раскрываемая организатором торговли (ОАО «Московская биржа ММВБ-РТС», ОАО «Санкт-Петербургская биржа» и т.п.) на дату, ближайшую к дате осуществления переоценки из предшествующих ей 30 торговых дней;
- Приоритет 2 – цена последней сделки, раскрываемая организатором торговли (ОАО «Московская биржа ММВБ-РТС», ОАО «Санкт-Петербургская биржа» и т.п.) на дату, ближайшую к дате осуществления переоценки из предшествующих ей 30 торговых дней;
- Приоритет 3 – цены/котировки, раскрываемые признанными источниками информации, в том числе информационными системами Reuters, Bloomberg, СРО НФА, на дату, ближайшую к дате осуществления переоценки из предшествующих ей 30 торговых дней.



Для ценных бумаг иностранных эмитентов и ценных бумаг российских эмитентов, номинированных в иностранной валюте:

- Приоритет 1 (Высший) – цена закрытия торгов, раскрываемые признанными источниками информации, в том числе информационными системами Reuters, Bloomberg, СРО НФА. Для определения справедливой стоимости используется цена закрытия рынка на дату, ближайшую к дате осуществления переоценки из предшествующих ей 30 торговых дней.

- Приоритет 2 – цена закрытия торгов, раскрываемая организатором торговли (зарубежные торговые площадки, биржи и т.п.) на дату, ближайшую к дате осуществления переоценки из предшествующих ей 30 торговых дней.

В случае раскрытия котировок финансового инструмента более чем одним источником информации для определения справедливой стоимости финансового инструмента Банком допускается использование котировок, раскрытых любым из них.

Определение справедливой стоимости финансовых инструментов в условиях отсутствия активного рынка.

Банк принимает, что неактивным является рынок, не удовлетворяющий критериям активного рынка.

В случае отсутствия активного рынка, определение справедливой стоимости финансового инструмента осуществляется на основании профессионального суждения, используя исходные данные о последних рыночных сделках.

В отношении ценных бумаг, номинированных в российских рублях и обращающихся на бирже для определения справедливой стоимости за основу, принимается средневзвешенная цена по десяти последним сделкам, совершенным в течение последних 90 торговых дней.

В отношении ценных бумаг, номинированных в иностранной валюте средневзвешенная цена закрытия торгов по десяти сделкам в течение последних 90 торговых дней.

Банк может использовать информацию о ценах (котировках), предоставляемую брокером, обладающим соответствующей квалификацией и опытом в определении цен (котировок) финансовых инструментов.

В условиях неактивного рынка цены (котировки), предоставляемые брокерами, могут являться индикативными ценами. При отсутствии четкой оферты у брокеров-контрагентов, Банк может использовать метод построения консенсусной оценки, запрашивая актуальные индикативные цены у нескольких брокеров или ценовых служб (специализированных информационных агентств).

При определении справедливой стоимости в условиях неактивного рынка может рассматриваться - справедливая стоимость другого, в значительной степени тождественного или однородного инструмента, по которому рынок может признаваться активным.

Для долговых инструментов может быть использован метод дисконтированных потоков. В качестве показателя дисконта принимается доходность аналогичных финансовых инструментов.

Для долевых инструментов в случае недоступности рыночной информации о ценах спроса или предложения, а также сделок с такими или аналогичными долевыми инструментами используется метод оценки акций на основе балансовой стоимости компании-эмитента - метод оценки чистых активов компании.

Для оценки справедливой стоимости финансового инструмента Банк может привлечь независимого оценщика.

Из всех вышеприведенных методов оценки, Банком используются такие методы, которые являются приемлемыми в сложившихся обстоятельствах и для которых доступны данные, достаточные для оценки справедливой стоимости, при этом максимально используя уместные наблюдаемые исходные данные и минимально используя ненаблюдаемые исходные данные.

В случае невозможности надежного определения справедливой стоимости финансовых инструментов их дальнейшее отражение в балансе Банка осуществляется через формирование резервов на возможные потери.

Операционный риск



Операционный риск – риск возникновения убытков в результате несоответствия внутренних порядков и процедур проведения банковских операций и других сделок характеру и масштабам деятельности Банка и (или) требованиям действующего законодательства, нарушения внутренних порядков и процедур служащими Банка и (или) иными лицами, недостаточности функциональных возможностей, применяемых Банком информационных, технологических и других систем, а также в результате воздействия внешних событий.

Выявление операционного риска в Банке осуществляется на постоянной основе и предполагает анализ всех условий функционирования Банка на предмет наличия или возможности возникновения факторов операционного риска, который может проводиться на нескольких уровнях.

В целях мониторинга операционного риска, Банк использовал в работе систему индикаторов, которая имела количественные и (или) финансовые значения (в том числе фактический и (или) потенциальный операционный убыток, упущенную выгоду или снижение уровня деловой репутации Банка), по которым во внутренних документах Банка установлены лимиты (пороговые значения).

В Банке используется метод оценки операционного риска, в соответствии с Положением Банка России "Положение о порядке расчета размера операционного риска" от 03.11.2009 N 346-П (ред. от 18.11.2015).

Размер операционного риска (ОР) в соответствии с данным положением на отчетную дату составляет 60 294 тыс. рублей или 4,8 % от собственных средств (капитала).

Сведения о величине доходов, используемых для целей расчета требований капитала на покрытие операционного риска:

Показатели	Данные на 1 июля 2017 год	Данные на 1 января 2017 год
Чистые процентные доходы	56 048	73 278
Чистые непроцентные доходы	345 909	171 750

Минимизация операционного риска предполагает осуществление комплекса мер, направленных на снижение вероятности наступления событий или обстоятельств, приводящих к операционным убыткам, и (или) на уменьшение (ограничение) размера потенциальных операционных убытков. Методы минимизации операционного риска в Банке применяются с учетом характера и масштабов деятельности.

Основным методом минимизации операционного риска, контролируемого на уровне Банка, является разработка организационной структуры, плана действий по выявленной Проблеме/Событию, внутренних правил и процедур совершения банковских операций и других сделок таким образом, чтобы исключить (минимизировать) возможность возникновения факторов операционного риска. При этом особое внимание уделяется соблюдению принципов разделения полномочий, порядка утверждения (согласования) и подотчетности по проводимым банковским операциям и другим сделкам.

С целью снижения операционного риска Банк проводит ряд мероприятий, направленных на развитие систем автоматизации банковских технологий и защиты информации.

В целях ограничения операционного риска разработаны внутренние документы, предусматривающие комплексную систему мер по обеспечению непрерывности финансово-хозяйственной деятельности при совершении банковских операций и других сделок, включая планы действий, направленных на обеспечение непрерывности деятельности и (или) восстановление деятельности Банка в случае возникновения нестандартных и чрезвычайных ситуаций.

Риск инвестиций в долговые и долевые ценные бумаги

Портфель ценных бумаг Банка по состоянию на 1 июля 2017 года состоял из долговых и долевого бумаг.



Информация по инвестициям в долговые ценные бумаги.

	на 1 июля 2017 года			на 1 января 2017 года		
	Всего	в рублях	В ин. валюте	Всего	в рублях	В ин. валюте
Портфель долговых ценных бумаг, имеющихся в наличии для продажи:	1 041 021	988 965	52 056	955 834	955 834	0
Российские государственные облигации	360 846	360 846	0	248 526	248 526	0
Корпоративные облигации	52 056	0	52 056	0	0	0
Облигации кредитных организаций	628 119	628 119	0	707 308	707 308	0

Чувствительность стоимости долговых ценных бумаг к изменениям процентных ставок приведена в рамках общей структуры баланса Банка в Разделе Риск изменения процентных ставок.

Информация по инвестициям в долевые инструменты.

	на 1 июля 2017 года			на 1 января 2017 года		
	Всего	в рублях	В ин. валюте	Всего	в рублях	В ин. валюте
Портфель долевых ценных бумаг, имеющихся в наличии для продажи:	45 812	45 783	29	114 346	43 927	70 419
российских эмитентов	45 783	45 783	0	43 927	43 927	0
иностраннх эмитентов	29	0	29	70 419	0	70 419

Все ценные бумаги иностранных эмитентов входящие в портфель долевых бумаг Банка имеющихся в наличии для продажи, являются котируемыми на международных организованных рынках и оцениваются по справедливой стоимости.

Все ценные бумаги российских эмитентов входящие в портфель долевых бумаг Банка имеющихся в наличии для продажи оцениваются по справедливой стоимости в соответствии с Положением о порядке определения справедливой стоимости финансовых инструментов.

Методы оценки долевых ценных бумаг, не входящих в торговый портфель раскрыты в Разделе Определение справедливой стоимости финансовых инструментов в условиях активного и неактивного рынка.

В первом полугодии 2017 года по операциям от продажи долевых ценных бумаг, не входящих в торговый портфель, Банк получил прибыль в размере 9 026 тыс. рублей.

Резервы по долевым ценным бумагам, находящимся в портфеле Банка, не формировались.

Полученные доходы (дивиденды) от инвестиций в долевые ценные бумаги, не входящие в торговый портфель в первом полугодии 2017 года, составляют 318 тыс. рублей.

Сведения об объеме реализованных (нереализованных) доходов (расходов) от переоценки инвестиций в долевые ценные бумаги, не входящие в торговый портфель, признанных кредитной организацией на счетах капитала:

	за полугодие 2017 года
Положительная переоценка (реализованная)	10 887
Положительная переоценка (нереализованная)	10
Отрицательная переоценка (реализованная)	2 339.
Отрицательная переоценка (нереализованная)	6 479

По состоянию на 1 июля 2017 года в расчет собственных средств Банка (дополнительный капитал) были включены нерезализованная отрицательная переоценка от инвестиций в долевые ценные бумаги, не входящие в торговый портфель в сумме - 5 078 тыс. рублей.

Процентный риск

Процентный риск - риск ухудшения финансового положения Банка вследствие снижения размера капитала, уровня доходов, стоимости активов в результате изменения процентных ставок на



рынке. Управление процентным риском является частью системы управления рисками и капиталом ПАО «Бест Эффортс Банк».

Процедуры по управлению процентным риском включают перечень активов (обязательств), чувствительных к изменению процентных ставок.

Количественные параметры приемлемого (допустимого) уровня процентного риска, и другие элементы (составляющие) системы управления процентным риском определены во внутренних документах Банка.

Соответствие количественных параметров приемлемого (допустимого) уровня процентного риска, принятым в Банке определяется на основании управленческой отчетности, исходя из данных *GAP*-анализа.

Выявление процентного риска предполагает анализ всех условий функционирования Банка на предмет наличия или возможности возникновения факторов риска, который может проводиться на нескольких уровнях:

- анализ влияния изменения процентных ставок на отдельные сделки;
- анализ влияния изменения процентных ставок на отдельные виды инструментов (продуктов);
- анализ степени корреляции процентных ставок Банка на разных сроках по активным и пассивным статьям баланса (определение *GAP*-разрывов).

Проводимый в Банке *GAP*-анализ имеет целью количественную оценку влияния изменения процентных ставок на чистый процентный доход (процентную маржу). При этом, особо пристальное внимание уделяется анализу риска, связанного с финансовым инструментам, чувствительным к изменению процентных ставок, которые оказывают существенное влияние на совокупную позицию Банка, подверженную процентному риску.

Показатели процентного риска по состоянию на 1 июля 2017 года, рассчитанные в соответствии с принятыми в Банке нормативными документами, приведены в таблице ниже:

Временной интервал	1 месяц	От 1 до 3 месяцев	От 3 до 6 месяцев	От 6 до 12 месяцев
Итого активов	1 789 997 625	0,00	163 635 060	0,00
Итого обязательств	1 230 746 211	124 488 520	36 700 000	6 913 627
<i>GAP</i>	559 251 414	-124 488 520	126 935 061	-6 913 627
Коэффициент разрыва (совокупный относительный <i>GAP</i> нарастающим итогом)	1,45	1,32	1,40	1,40
Середина временного интервала, дней	15	60	135	270
Процентный риск, руб.	21 437 225	- 4 149 451	3 173 376	- 69 136

С целью оценки влияния процентного риска на капитал Банка, после расчета *GAP*а, производится расчёт возможного изменения чистого процентного дохода посредством применения стресс-тестирования (на 400 базисных пунктов) и по состоянию на середину каждого из четырех временных интервалов (по итогам года).

Результаты проведенного стресс-тестирования говорят о том, что в случае увеличения процентной ставки на 400 базисных пунктов чистый процентный доход за год вырастет на 20 392 тыс. руб., при снижении процентной ставки на 400 базисных пунктов - упадет на 20 392 тыс. руб.

Величина процентного риска, рассчитанная с учетом стресс - сценария при применении метода *GAP*-анализа составляет 1,62% от собственных средств (капитала) Банка и не способна повлиять на финансовую устойчивость Банка.

Риск потери ликвидности

Риск потери ликвидности – риск, выражающийся в неспособности кредитной организации финансировать свою деятельность, то есть обеспечивать рост активов и выполнять обязательства по мере их наступления без понесения убытков в недопустимых для финансовой устойчивости размерах.



Банк поддерживает необходимый уровень ликвидности с целью обеспечения постоянного наличия денежных средств, необходимых для выполнения всех обязательств по мере наступления сроков их погашения.

Банк стремится активно поддерживать диверсифицированную и стабильную структуру источников финансирования, состоящих из долговых ценных бумаг, долгосрочных и краткосрочных кредитов других банков, депозитов основных корпоративных клиентов и физических лиц, а также диверсифицированный портфель высоколиквидных активов для того, чтобы Банк был способен оперативно и без резких колебаний реагировать на непредвиденные требования в отношении ликвидности.

Факторы риска потери ликвидности, основные принципы и организация процесса управления риском изложены в принятой «Политике управления банковскими рисками и капиталом ПАО «Бест Эффортс Банк».

К основным внешним факторам, определяющим ликвидность Банка, относятся:

- резкие изменения в экономической и политической ситуации в стране;
- стабильность банковской системы;
- состояние денежного рынка и рынка ценных бумаг.

К внутренним факторам, оказывающим влияние на ликвидность Банка, относятся:

- несоответствие величин активов и обязательств по срочности;
- несбалансированность доходов и расходов;
- высокая неопределенность будущих платежей;
- риск неплатежеспособности заемщиков.

Процедуры управления риском потери ликвидности, методы оценки и управления ликвидностью, порядок предоставления отчетности и обмена информацией в процессе управления изложены во внутреннем документе «Процедуры управления банковскими рисками и оценки достаточности капитала ПАО «Бест Эффортс Банк».

Принятые в Банке методы управления риском потери ликвидности, охватывают его различные формы:

- риск несоответствия между суммами и датами поступлений и списаний денежных средств (входящих и исходящих денежных потоков);
- риск непредвиденных требований ликвидности, то есть последствия того, что непредвиденные события в будущем могут потребовать больших ресурсов, чем предусмотрено;
- риск рыночной ликвидности, то есть вероятности потерь при реализации активов либо ввиду невозможности закрыть имеющуюся позицию из-за недостаточной ликвидности рынка или недостаточных объемов торгов;
- риск оперативной ликвидности, возникающий ввиду невозможности Банка своевременно выполнить свои текущие обязательства из-за сложившейся структуры текущих поступлений и списаний денежных средств;
- риск фондирования, то есть риск, связанный с потенциальными изменениями стоимости фондирования (собственный и рыночный кредитный спрэд), влияющими на размер будущих доходов Банка.

Для оценки, анализа и планирования риска потери ликвидности Банк использует следующие методы:

- Метод коэффициентов;
- Метод анализа разрывов ликвидности;
- Метод платежного календаря.

Метод коэффициентов основан на оценке и анализе значений обязательных нормативов ликвидности, установленных Банком России (Н2, Н3, Н4). Исходя из значений коэффициентов, рассчитывается величина свободного ресурса ликвидных активов (снижение на размер которой не приведет к выходу значений нормативов ликвидности за установленные уровни).



Метод разрывов ликвидности позволяет оценивать и анализировать риск текущей и долгосрочной ликвидности. Данный метод заключается в анализе разрывов активов и обязательств по срокам погашения, составленной с использованием рекомендованной Банком России формы (письмо ЦБ РФ от 27.07.2000 г. № 139-Т), и расчете абсолютного и относительного разрыва между потоками активов и пассивов в соответствующей сроке.

Метод анализа разрывов ликвидности позволяет выявить периоды, когда у Банка возникает дефицит денежных ресурсов, способный привести к реализации риска потери ликвидности.

Метод платежного календаря позволяет оценить риск мгновенной ликвидности и частично, текущей ликвидности. Метод представляет собой оперативный прогноз остатков денежных средств на конец дня с учетом изменения активов и пассивов в течение дня, а также поступления доходов и осуществления расходов Банком. Данный метод позволяет оценивать ликвидную позицию в режиме реального времени, осуществлять мониторинг выполнения нормативов ликвидности, осуществлять привлечение или размещение ликвидных активов в зависимости от потребности. Прогноз ликвидности позволяет заранее принимать решения о распределении ликвидных активов и обязательств по срокам.

Основным инструментом анализа риска потери ликвидности является метод анализа разрыва в сроках погашения требований и обязательств - *GAP*-анализ.

Система управления ликвидностью и контроля над ее состоянием включают следующие элементы:

- общая организация эффективного управления ликвидностью и контроль над ее состоянием возложены на Председателя Правления, Совет директоров Банка;
- органом, ответственным за разработку и проведение политики управления ликвидностью, принятие решений по управлению ликвидностью, за обеспечение эффективного управления ликвидностью и организацию контроля над ее состоянием и выполнением соответствующих решений, является Комитет по управлению активами и пассивами;
- подразделение, ответственное за проведение анализа состояния ликвидности, – Управление сводной отчетности;
- подразделение, несущее ответственность за соблюдение установленных норм и лимитов при совершении активных операций, – Казначейство;
- подразделения, предоставляющие информацию о поступлениях и платежах клиентов, – дополнительные офисы Банка;
- совокупность внутренних документов Банка, регулирующих уровень ликвидности Банка и предусматривающих меры по ее поддержанию, – документы, определяющие порядок проведения анализа состояния ликвидности, решения органов управления по мобилизации активов, по введению новых “банковских продуктов” привлечения дополнительных ресурсов и прочее;
- система предоставления периодической и оперативной информации и отчетности о состоянии ликвидности Банка контролирующими органами;
- контроль над соблюдением процедур и механизмов управления ликвидностью осуществляет Служба внутреннего аудита.

На ежедневной основе производится расчет обязательных экономических нормативов в соответствии с порядком, установленным нормативными документами ЦБ РФ, и оценка соответствия фактических значений обязательных нормативов ликвидности, а именно Н2, Н3, Н4 и величины принимаемых Банком рисков.

Обязательным элементом управления ликвидностью является периодический обзор состояния ликвидности, основанный на сопоставлении краткосрочных прогнозов о состоянии ликвидности и данных отчетности. В целях оценки перспективного состояния ликвидности составляется краткосрочный прогноз показателей ликвидности.

Прогнозирование уровня ликвидности производится путем экстраполяции текущего уровня ликвидности с учетом поправок на планируемые изменения в структуре активов и пассивов на основе данных, получаемых от структурных подразделений Банка, ответственных за предоставление такой информации.

На основе мониторинга и анализа риска ликвидности принимаются меры по регулированию риска



потери ликвидности. К числу этих мер Банк относит:

- Лимитирование уровня ликвидности - КУАП устанавливает внутренние минимальные и максимальные значения обязательных нормативов ликвидности по Инструкции 139-И и коэффициентов разрыва ликвидности по каждому сроку.

Внутренние (сигнальные) нормативы ликвидности, установленные решением КУАП и действующие на 01 июля 2017 года соблюдались и в отчетном периоде нарушены не были.

- Активное управление ликвидностью - на основе собственного мониторинга внутридневной ликвидности Казначейство осуществляет операции для поддержания ликвидности в рамках лимитов, установленных КУАП.

Установлены коэффициенты дефицита и избытка ликвидности по срокам до погашения (востребования), контролируемые через обязательную отчетность формы 0409125:

Суммы по срокам, оставшимся до погашения (востребования)										
Наименование показателя	до востр- ния и на 1 день	до 5 дней	до 10 дней	до 20 дней	до 30 дней	до 90 дней	до 180 дней	до 270 дней	до 1 года	свыш е 1 года
Показатели ликвидности										
Избыток (дефицит) ликвидности	1431346	1041994	1039551	1033846	914318	881393	878475	873627	874193	379442
Коэффициент избытка (дефицита) ликвидности	93.9	27.5	27.4	27.2	23.3	22.3	22.2	22.0	22.1	8.5
Предельно допустимое значение коэффициента дефицита ликвидности в соответствии с решением КУАП, %	-30	-30	-30	-30	-40	-40	-40	-40	-40	-40
Предельно допустимое значение коэффициента избытка ликвидности в соответствии с решением КУАП, %	250	250	250	250	250	150	150	70	70	70

В рамках анализа состояния ликвидности на различную временную перспективу, (краткосрочная, текущая, долгосрочная ликвидность), Банк проводит оценку состояния ликвидности с использованием сценариев негативного развития событий, обусловленных изменениями параметров рынка, финансового положения контрагентов (заемщиков, кредиторов), иными обстоятельствами, способными оказать влияние на состояние ликвидности Банка.

Стресс-тестирование ликвидности активов.

Одним из важнейших вопросов банковской деятельности является правильная и своевременная оценка ликвидности кредитной организации и эффективное управление ею.

Банк исходит из того, что на регулярной основе необходимо определять объем и регулярно тестировать достаточность своих ликвидных ресурсов с помощью строгих стресс-тестов. При этом, правила и процедуры проведения стресс-тестирования периодически пересматриваются в зависимости от изменения внешних и внутренних факторов деятельности Банка.

Во втором квартале 2017 года стресс-тестирование проводилось в соответствии с требованиями Банка России № 3624-У "О требованиях к системе управления рисками и капиталом кредитной организации и банковской группы" и утвержденным Советом директоров Банка «Порядком проведения стресс-тестирования в ПАО «Бест Эффортс Банк».



Методология стресс-тестирования по отношению к риску ликвидности, включая описание используемых сценариев стресс-тестирования на отчетную дату оставалась без изменения относительно предыдущей отчетной даты (на 1 января 2017).

Если в результате стресс-тестирования стрессовая устойчивость принимает значение неудовлетворительная, то на основе планов управления риском ликвидности в случаях чрезвычайных ситуаций разрабатывается план восстановления финансовой устойчивости (план самооздоровления).

Основной целью данного Плана является сохранение капитала Банка в условиях кризиса ликвидности и определение порядка действий Банка, включая источники пополнения ликвидности.

На случай объявления в Банке режима чрезвычайной ситуации (либо иного особого режима функционирования Банка в непредвиденных обстоятельствах) временно приостанавливается действие внутренних документов Банка, регламентирующих проведение административно-хозяйственных расходов и контроль за ними и вводится особый порядок проведения расходов.

В рамках осуществления контроля за системой управления риском потери ликвидности Правление Банка ежемесячно рассматривает вопрос по уровню риска ликвидности и его динамики.

Контроль выполнения должностными лицами и подразделениями обязанностей по управлению ликвидностью, соблюдения нормативных актов ЦБ РФ, внутренних нормативных документов проводится Службой внутреннего аудита Банка.

Нефинансовые риски

Управление нефинансовыми рисками является частью системы управления рисками Банка, охватывающей иные виды рисков, которые в сочетании со значимыми рисками Банка могут привести к существенным потерям.

Под нефинансовыми рисками Банк понимает, в том числе:

- правовой риск;
- риск потери деловой репутации;
- регуляторный риск;
- стратегический риск.

Данные риски не относятся Банком к значимым и в отношении их применяется качественная система оценки.

Общий резерв капитала, необходимого для покрытия рисков с качественной оценкой, формируется по решению Правления Банка в размере 1% от собственных средств (капитала) Банка.

Для нефинансовых рисков Банк использует методологию, обеспечивающую их оценку качественными методами на основе заключения (профессионального суждения), формируемого по результатам анализа факторов возникновения риска подразделением, ответственным за управление тем или иным риском.

Перечень факторов, учитываемых при управлении нефинансовыми рисками, установлен Банком во внутренних нормативных документах.

4.3. Управление Капиталом

В первом полугодии 2017 года, управление капиталом Банка осуществлялось в соответствии с принятой «Политикой по управлению банковскими рисками и капиталом ПАО «Бест Эффортс Банк», определяющей цели и задачи по управлению рисками и капиталом.

Главной целью управления достаточностью капитала является обеспечение способности Банка выполнять цели по стратегическому развитию при безусловном соблюдении требований к достаточности капитала.

В соответствии с внутренним нормативным документом Банка к основным процедурам управления капиталом в Банке относятся:

- планирование достаточности капитала в составе общего бизнес-планирования Банка;



- обеспечение выполнения установленных Банком России значений обязательных нормативов достаточности капитала;
- разработка системы лимитов по распределению капитала по бизнес-подразделениям, генерирующим риск;
- разработка плана по управлению достаточностью капитала в неблагоприятной ситуации.

Расчет плановых нормативов достаточности капитала является неотъемлемой частью формирования целевых показателей по развитию бизнеса в процессе бизнес-планирования и стратегического планирования.

Оценка капитала осуществляется по результатам оценок показателей достаточности собственных средств (капитала) и оценки качества капитала Банка.

Банком рассчитываются нормативы достаточности капитала в соответствии с Инструкцией Банка России от 03.12.2012 N 139-И (ред. от 20.10.2016) "Об обязательных нормативах банков".

К основным процедурам управления капиталом в Банке относятся:

- планирование достаточности капитала в составе общего бизнес-планирования Банка;
- обеспечение выполнения установленных Банком России значений обязательных нормативов достаточности капитала;
- разработка системы лимитов по распределению капитала по бизнес-подразделениям, генерирующим риск;
- разработка плана по управлению достаточностью капитала в неблагоприятной ситуации.

Расчет плановых нормативов достаточности капитала является неотъемлемой частью формирования целевых показателей по развитию бизнеса в процессе бизнес-планирования и стратегического планирования.

Банк определил для себя основные количественные показателями склонности к риску, учитывающие все виды рисков, и характеризующие достаточность капитала, а именно - норматив достаточности капитала (Н1.0) – плановый (целевой) уровень и норматив достаточности основного капитала (Н1.2) – плановый (целевой) уровень.

Процедуры соотношения совокупного объема необходимого Банку капитала и объема имеющегося в распоряжении Банка капитала, включая методику оценки доступности дополнительных источников капитала, применяются на постоянной основе и позволяют осуществлять контроль за плановым (целевым) уровнем достаточности капитала и соблюдением обязательных нормативов, включая нормативы достаточности капитала, в том числе с учетом минимально допустимых значений надбавок, установленных на дату оценки Инструкцией Банка России N 139-И от 03.12.2012 "Об обязательных нормативах банков".

Стратегией Банка управления рисками и капиталом предусматривается наличие буфера (резерва) капитала с целью покрытия рисков и сохранение достаточности капитала в случае реализации значительных единовременных убытков.

В целях осуществления контроля за достаточностью собственных средств (капитала) Банк устанавливает процедуры распределения капитала через систему лимитов по направлениям деятельности, видам значимых рисков (в частности, кредитному, рыночному) и подразделениям, осуществляющим функции, связанные с принятием рисков.

Указанные процедуры позволяют Банку контролировать соблюдение обязательных нормативов.

При определении дополнительных источников капитала и его размера, Банк исходит из принятой внутренней методологии оценки рисков, применяемой концепции оценки достаточности капитала при управлении риском потери ликвидности, степени устойчивости и доступности источников капитала для покрытия всех банковских рисков.

5. Информация по сделкам по уступке прав требований

В течение первого полугодия 2017 года Банк не совершал операции по уступке прав требований.

6. Информация об операциях с контрагентами – нерезидентами

Информация операциях с контрагентами – нерезидентами представлена следующим образом:

Номер п/п	Наименование показателя	Данные на 1 июля 2017	Данные на 1 января 2017
1	2	3	4
1	Средства на корреспондентских счетах в банках-нерезидентах	5 325	8 487
2	Ссуды, предоставленные контрагентам-нерезидентам, всего, в том числе:	0	0
2.1	банкам-нерезидентам	0	0
2.2	юридическим лицам - нерезидентам, не являющимся кредитными организациями	0	0
2.3	физическим лицам - нерезидентам	0	0
3	Долговые ценные бумаги эмитентов-нерезидентов, всего, в том числе:	51 791	0
3.1	имеющих рейтинги долгосрочной кредитоспособности	50 149	0
3.2	не имеющих рейтингов долгосрочной кредитоспособности	1 642	0
4	Средства нерезидентов, всего, в том числе:	38 018	9 739
4.1	банков-нерезидентов	0	0
4.2	юридических лиц - нерезидентов, не являющихся кредитными организациями	37 866	9 589
4.3	физических лиц - нерезидентов	152	150

О.Е. Сырых
ВРИО Председателя Правления



11 августа 2017 года.

Л.С. Григоренко
Главный бухгалтер